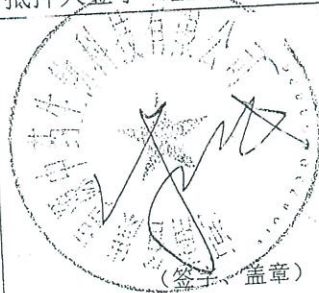




动产抵押登记书

登记编号:

焦工商高财押字(2014)01号

抵押人		<input checked="" type="checkbox"/> 企业 <input type="checkbox"/> 个体工商户 <input type="checkbox"/> 农业生产经营者	
名称(姓名)	河南省康福源中药生物科技有限公司	住所地	焦作新区宁郭镇大驾村
证件类型	营业执照	证件号码	410823000012534
代理人名称(姓名)	牛海云		
抵押权人名称(姓名)	焦作中小企业担保投资有限公司		
证件类型	营业执照	证件号码	410892110000180
代理人名称(姓名)	李妍		
被担保债权概况			
种类	银行借款	数额	最高余额贰佰万元
担保的范围	主债权及利息、违约金、损害赔偿金和实现抵押权的费用	债务人履行债务的期限	2013.11.1 - 2018.12.31
备注	担保的范围详见《最高额抵押反担保合同》		
抵押物概况(如写不下可另附页)			
名称	所有权、使用权归属	数量、质量、状况、所在地等情况	
详见抵押物清单	河南省康福源中药生物科技有限公司	现存放于河南省康福源中药生物科技有限公司, 数量、质量完好;	
备注	抵押人、抵押权人郑重承诺: 本登记书所填写内容不含虚假成份, 提交的材料及信息真实有效, 用于抵押的动产没有《中华人民共和国物权法》规定禁止抵押的情形, 双方为此承担法律责任。本抵押为最高额抵押。		
抵押人签字(盖章)	抵押权人签字(盖章)	登记机关盖章	
 (签字、盖章) 2014年8月28日 (抵押权人保存)	 (签字、盖章) 2014年8月28日	 2014年8月28日	



固定资产—机器设备评估明细表3

评估基准日：2014年7月31日

金额单位：人

产权持有者：河南省康福源中药生物科技有限公司

序号	设备编号	设备名称	规格型号	生产厂家	计量单位	数量	购置日期	启用日期	账面价值		评估价值		增值额	增值率%
									原值	净值	原值	成新率%		
1		纯水机	15T		台	2	2013年8月	2013年10月	80,908.98		94	72,874.44		
2		变频装置	3KW-7.5KW		台	1	2013年8月	2013年10月	76,756.45		94	74,971.06		
3		压力泵	CDL32-20		台	1	2013年8月	2013年10月	46,792.17		94	45,864.64		
4		压力泵	CDL42-20-2		台	1	2013年8月	2013年10月	86,324.63		94	81,145.15		
5		山药切片机	QDJ-100		台	1	2013年8月	2013年10月	34,529.85		94	32,458.06		
6		去皮清洗机	QP-II		台	1	2013年8月	2013年10月	41,285.69		94	38,808.55		
7		浸泡提子机	QPT-2000		台	1	2013年8月	2013年10月	58,175.28		94	54,684.76		
8		转鼓清洗机	QXJ-3000		台	1	2013年8月	2013年10月	73,188.27		94	68,796.97		
9		鼓泡清洗提子机	GP-QX-200C		台	1	2013年8月	2013年10月	53,605.15		94	51,976.84		
10		全铜可倾式夹云锅	HBL-JCG-500		台	2	2013年8月	2013年10月	118,227.20		94	111,133.57		
11		导流槽	HBL-JCG-II		台	1	2013年8月	2013年10月	43,162.31		94	40,572.57		
12		分体式胶体磨	JTM-II-120		台	2	2013年8月	2013年10月	153,308.96		94	143,874.44		
13		振动筛	GFBD-1000		台	1	2013年8月	2013年10月	45,377.25		94	43,218.62		
14		缓冲槽	HBL-HC-2000		台	1	2013年8月	2013年10月	23,545.44		94	22,226.71		
15		浓浆泵	JM-NJ-3000		台	1	2013年8月	2013年10月	32,340.89		94	30,870.44		
16		全封闭热水罐	GBL-RS-10000		台	2	2013年8月	2013年10月	197,945.34		94	185,222.62		
17		管式加热器	207H		台	2	2013年8月	2013年10月	145,376.50		94	137,593.94		
18		ABB卫生泵	207H		台	2	2013年8月	2013年10月	104,215.52		94	98,432.59		
19		方形高速剪切罐	HBL-RE-1000		台	2	2013年8月	2013年10月	161,389.52		94	151,706.15		
20		ABB卫生泵	107/H		台	3	2013年8月	2013年10月	84,448.00		94	79,381.12		
21		全封闭调配罐	HBL-RH-1000		台	4	2013年8月	2013年10月	213,934.93		94	201,098.83		
22		调配罐	HBL-TS-500		台	2	2013年8月	2013年10月	131,363.55		94	123,481.74		
23		ABB卫生泵	1T/H		台	2	2013年8月	2013年10月	37,532.44		94	35,280.49		
24		管道双联过滤器	100*100		台	2	2013年8月	2013年10月	28,149.34		94	26,460.38		
25		CIP回流泵	20T/H		台	2	2013年8月	2013年10月	121,980.45		94	114,661.62		
26		全封闭袋装罐	HBL-DZ-3000		台	4	2013年8月	2013年10月	225,194.67		94	211,682.99		
27		管道双联过滤器	100*80		台	2	2013年8月	2013年10月	28,149.34		94	26,460.38		
28		热水罐	600CL		台	1	2013年8月	2013年10月	78,318.13		94	74,085.04		
29		碱罐	600CL		台	1	2013年8月	2013年10月	35,090.85		90	34,581.77		
30		酸罐	600CL		台	1	2013年8月	2013年10月	35,090.85		90	34,581.77		
31		浓酸碱储存罐	300L		台	2	2013年8月	2013年10月	22,519.45		90	20,267.51		
32		气动隔膜泵	52L/4.1P		台	2	2013年8月	2013年10月	69,435.02		94	65,268.92		
33		CIP进药泵双密封			台	2	2013年8月	2013年10月	24,396.06		94	22,932.32		

固定资产—机器设备评估明细表2

评估基准日: 2014年7月31日

金额单位: 元

序号	设备编号	设备名称	规格型号	生产厂家	计量单位	数量	购置日期	启用日期	账面价值		评估价值		增值额	增值率%
									原值	净值	原值	成新率%		
1		自动卸煤机	DEL-X-1000J		台	2	2012年8月		574,164.52		95	545,711.29		
2		自动易拉罐灌装机	-BL-G-1000C		台	2	2012年8月		333,907.50		95	317,212.13		
3		自动易拉罐封口机	H3L-F-100CC		台	2	2012年8月		502,656.46		95	477,523.34		
4		全自动连续喷淋杀菌机	JM-PL-25000*1E0C		台	1	2012年8月		735,032.66		95	699,231.00		
5		自动套标机	JMJ-1-1000C		台	1	2012年8月		206,443.18		95	195,257.77		
6		三角包山楂丸机	3T00袋/时		台	1	2012年8月		52,069.84		95	49,457.80		
7		背封包山楂丸机	3T00袋/时		台	1	2012年8月		50,265.64		95	47,752.35		
8		UHT自动杀菌机	JMHTG-603C		台	1	2012年8月		520,603.47		95	494,578.05		
9		灌装机	JMG-6000		台	2	2012年8月		71,803.06		95	68,217.65		
10		输送弯道	82H		个	15	2012年8月		48,473.44		95	45,043.92		
11		输送管道	82H		米	150	2012年8月		350,064.32		95	332,561.10		
12		动力头	调速		台	10	2012年8月		41,259.64		95	39,225.16		
13		高压均质机	JMJ-600C		台	2	2012年8月		558,063.43		95	530,103.26		
14		不锈钢管路系统			台	2	2012年8月		139,550.86		95	132,525.82		
15		全自动管式UHT	PLS-UHT-2000		台	1	2012年8月		1,323,337.44		95	1,304,642.07		
16		变频器	变频均质机		台	1	2012年8月		149,734.80		95	142,243.05		
17		变频器	JMJ-1000C		台	1	2012年8月		75,310.42		95	71,544.90		
18		砖型无菌灌装机	GS-Z-2-6000 (Z59S)		台	1	2012年8月		1,633,439.13		95	1,593,238.57		
19		砖型无菌灌装机	GS-Z-V2-H0C		台	1	2012年8月		1,547,958.93		95	1,535,570.48		
20		贴管机	TG600C		台	1	2012年8月		221,501.20		95	210,425.14		
21		液压抱纸车			台	1	2012年8月		50,248.33		95	47,735.91		
22		上卷车			台	1	2012年8月		17,720.10		95	16,834.10		
23		输送机	单排		米	140	2012年8月		322,505.75		95	305,330.16		
24		输送机	双排		米	70	2012年8月		510,016.67		95	494,556.59		
25		输送带弯头	82H		个	15	2012年8月		47,344.27		95	45,152.06		
26		动力头	0.75kw		台	6	2012年8月		27,343.36		95	25,261.19		
27		不锈钢管路系统			台	6	2012年8月		22,268.66		95	21,155.23		
									10,245,145.08			9,732,587.85		
合计									10,245,145.08			9,732,587.85		

减: 机器设备或其他减值准备

合计

