





查封清单


名称	规格	数量 (套)	名称	规格	数量 (套)
仿西德饼干 生产线	1000	1	仿意大利饼 干生产线	1000	1
变压器	400KVA	1	配电盘	1000A	1
配电盘	1500A	1	配电分路盘 (两块)		2
郑懒 00.3 锅炉	300KG	1	郑懒锅炉	500KG	1
导热油烤炉	1000 型	32	面团倾倒地机	1000 型	4
辊印记	1000 型	4	理饼机	1000 型	4
喷油机	1000 型	4	涂蛋机	1000 型	1
拾饼台	1000 型	4	电热烤炉	1000 型	4
滚切成形机	1000 型	2	卧式叠层机	1000 型	2
喷油机	1000 型	1	卧式和面机	200 型	3
叠层机		14	辊切机		14
装车系统		1	配电设施		1
输送带	1000 型	1	理饼机	1000 型	1
主烤炉	800 型	4	副烤炉	800 型	2
潜水泵	32-112	1	45 粉碎机	45	2
粉碎机	37-2	1	变压器	800KVA	1




名称	规格	数量 (套)	名称	规格	数量 (套)
面团倾倒地机	1000型	1	拾饼台	1000型	1
辊式撒麻机	100型	1	多功能撒布机	1000型	1
全自动揉面机	YM2D50	1	全自动揉面机	YM2D50	1
油罐		1	电力计量设备		1
空压机	TA-100	1	560型夹层机	560	1
卧式和面机	1000型	1	面团倾倒地机	1000型	11
三色夹层机	1000型	1	印花机	1000型	1
涂蛋机		1	糖盐撒布机	1000型	3
网带	1000型	1	电热烤炉	1000型	4
输送带	1000型	1	面团倾倒地机	1000型	4
三色夹层机	1000型	1	滚切成形机	1000型	2
导热油烤炉	1000型	8	导热油烤炉	1000型	4
液压平台		1	液压平台		1
饼干综合包装		1	喷油机	1000型	1
理饼机	1000型	7	喷码机		1
锅炉	2T	1	潜水泵	32-112	1




名称	规格	数量 (套)	名称	规格	数量 (套)
枕式包装机		5	电焊机	BX-400	1
导热油系统		1	锅炉	郑懒 0.5T	1
高扬程水泵		1	金属探测器		1
枕式包装机		1	东进补偿器		1
印花机		1	饼干涂层线		1
中央空调		1	纸合封口机		1
月饼线		1	脱水机		1
洗衣机		1	烘干机		1
洗地机		1	粉糖机		1
氩弧焊机		1	月饼生产线		1
水泵	32-104- 15	1	干燥剂		1
枕式包装机		1	直饮机		1
升降机		1	版辊		1
电子称		1	海尔空调	1P	1
海尔空调	1.5P	1	海尔空调	2P	1
保险柜	洛阳安 久公司	1	传真机		1
暖气系统		1	风淋系统		1



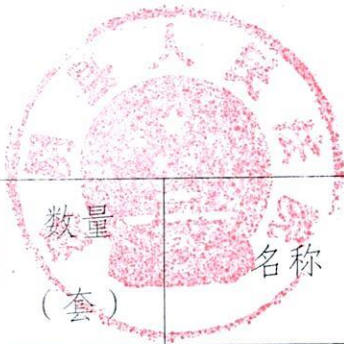
名称	规格	数量 (套)	名称	规格	数量 (套)
西岗锅炉		1	包馅机		1
西岗锅炉		1	彩印机		1
变压器		1	电力设备		1
电动门		1	专用线		1
夹心机		1	分切机		1
复合机		1	封口机		1
制袋机	中封	1	导热油烤炉		1
锅炉		1	电力设备		1
包装机		1	导热油烤炉		1
锅炉		1	包装机	1010	1
喷油机	自动	1	包馅机		1
立式包装机	ZL200A	1	斗式包装机		1
立式包装机		1	导热油烤炉		1
打粉机改造 控制系统		1	料罐输送到 料罐的存储 罐		1
电子剥离化 验机		1	熟化机		1
配电柜		1	切管机		1



名称	规格	数量 (套)	名称	规格	数量 (套)
彩印锅炉		1	锅炉		1
取暖锅炉		1	锅炉		1
印花机		1	多斗包装机		1
水膜除尘器		1	空压机		1
导热油烤炉		1	成袋器		1
片状整形机	HR100	1	面粉筛		1
包装机		1	立式包装机		1
成袋器		1	金属探测仪		1
臭氧发生器		1	饼干生产线		1
饼干生产线 (糕点)		1	臭氧机		1
不锈钢水池		1	冷却输送带		5
不锈钢水池		1	车间配料系 统		1
高速三边制 袋机	WZFB-60 OT	1	分切复卷机	SB-130W B	1
电脑控制干 式复合机	SDP1050 D	1	高速中封制 袋机	WZFB-40 OT	1
风机		1	车间引风管 道		1



名称	规格	数量 (套)	名称	规格	数量 (套)
辊印记		1	输送带	VD-1000	1
包装机	RM-100	1	热收缩包装机	HCP-500	2
振鹏热水器	AG-90	1	振动筛		1
铁台面		10	小铁架		33
工具柜		2	工作台面		1
三层铁架		2	不锈钢槽		6
电热装置		2	桥式输送带	40米	2
桥式输送带	22米	2	立式包装机	ZL220	1
立式包装机	ZL220A	1	富士达包装机	FSD-A	2
饼干生产线		1	饼干生产线		1
威化生产线		2	威化生产线		1
防盗门		1	不锈钢防盗窗		1
分切机		1	电脑自动控制凹版彩印记	SG1050 DG 玫色	1
精密过滤器		1	储气罐	2M/8	1



名称	规格	数量 (套)	名称	规格	数量 (套)
饼干涂层线		1	电脑系统		1
车间固定设施		1	洗衣设施		1
胶箱		1	导热油炉		1
车间隔断设施		1	消防水设施		1
锅炉		1	空调系统		1
潜水泵		1	塑钢防护		1
生产污水处理设施		1	锅炉		1
威化车间清洁系统		1	污水处理设施		1
电缆设施		1	降温设施		1
曲奇饼干生产线	KW	2	曲奇饼干生产线	SH	1
蒸汽锅炉	DZH2-10	1	自动减压启动箱	22KW、 28KW	1
螺杆压缩机	BLF-40 A	1	冷干机	5SA	1