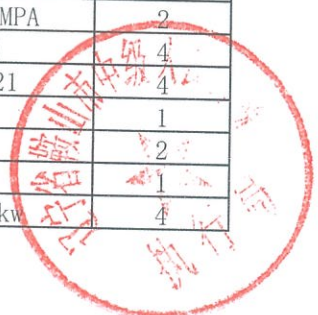



# 查封清单

序号	权属	设备名称	规格型号	数量
1	辽阳钢铁有限公司	电流互感器	LZW-66	3
2		高压六氟化硫断路器	LW9-66	3
3		隔离开关	GW5A-66D1W1	10
4		避雷器	HY6WZ2-66/232	2
5		变压互感器	JZW-66	2
6		电力变压器	SFZ9-31500/66	2
7		有载调感消弧线圈	ZTXH-1900/66	1
8		变电站微机保护测控装置	DSA	6
9		高频开关直流电源柜	ZWK1A	1
10		所内交流电源柜	ZWK1A	1
11		高频开关直流电源柜	ZWK1A	2
12		变电站微机保护测控装置	DSA	2
13		综合数字通系统	GDT EPSC-2000	1
14		消弧线圈控制器	HMC-3C	1
15		高压开关柜	KYN28A-12	26
16		电动机构	GMA9	2
17		散热控制箱	GMA9	2
18		风扇	XMF-218	14
19		温度控制指示器	CFZ-5Q8	2
20		手动操作机构	BWY-803A	2
21		高压并联电容器	CS11-G5	7
22		高压补偿柜	BAM11/3-50/1W	4
23		隔离开关		10
24		联隔离柜	CJ3-XX II	1
25		隔离手车	KYN28A-12(t)	20
26		户内高压带电显示装置显示器	12KV	2
27		所内变柜	DXN-T	20
28		电压互感器手车	KYN28A-R(Z)	2
29		石灰消化系统	140立方米	1
30		石灰消化系统	140立方米	1
31		白灰窑烧嘴	DN100	64
32		K型热电偶	WRN-130L=900	12
33		S型热电偶	WRP-130L=900	16
34		减压阀	LMY160A10VIP	3
35		振动筛	15M*2M*400MM	2
36		卷扬机	JK-5T, 绳长100M	2
37		电液动扇型阀	500*500	2
38		电液动插型阀	500*500	2
39		助燃风机	9-19 8D75KW	2
40		冷风风机	9-19 7.1D55KW	2
41		ND500电动阀门	公称压力0.1MPA	4
42		DN600电动阀门	MD941H-0.1MPA	2
43		DN600盲板阀	公称压力0.1MPA	2
44		底部输送机	YD75-500	4
45		石灰窑鼓风机	SHC120-1.21	4
46		变压器	1250A	1
47		上料皮带	1000mm	2
48		配电系统	D5A	1
49		振动电机	Y200L-8/15kw	4



50	辽阳钢铁有限公司	破碎机	1100x1860	4
51		破碎电机	1/1225M-8/2.2kw	2
52		下炉壳	16.5t	2
53		上炉壳	5.3t	2
54		炉门托	0.25t	2
55		偏心盖	0.865t	2
56		小平台	0.369t	2
57		偏心底出钢机构	0.5吨	2
58		炉门水冷块	0.41	2
59		倾平台动	56.163t	2
60		下沉梁	1.491吨	2
61		升降立柱	6.322t/件	6
62		旋转轨道	0.992t/件	2
63		旋转油缸	HSGK01-220/110E-2511	2
64		水平锁紧缸	HSGK01-80/45E-3411	2
65		倾动油缸	HSGK01-220/125E-2511	4
66		支撑缸	HSGK01-63/35E-1311	2
67		炉盖提升系统	1.695t	2
68		弯梁平段	3.676t	2
69		滑动水口液压站	容积: 0.5m <sup>3</sup>	2
70		倾动液压站	容积: 5m <sup>3</sup>	2
71		吊车	140t	1
72		除尘器	KRMC-1330*2	1
73		机力风冷器	GJFQ-2x32	1
74		电弧炉变压器	HSSP12500/35	1
75		电弧炉变压器	HSSP18000/35	1
76		SVC静止无功补偿系统		1
77		纯水冷却装置	LSS-155BZ	1
78		主排风机	流量: 90000m <sup>3</sup> /h, 风压: 13500Pa	1
79		高温风机	4-73-12D	1
80		保温风机	4-72-7A	1
81		助燃风机	9-19-9	1
82		助燃风机	ZT-42-5A	1
83		磨机	EM80-5115	1
84		磨机减速机	MLX50X-11-00	1
85		磨机电机	YB2-4508-6	1
86		配仓皮带机	带宽650mm, 带速1.25m/s	1
87		埋刮板机	MSD43	2
88		烟气炉	额定烟气流量: 70000Nm/h 温度: 300℃	2
89		压力罐	容积: 40m <sup>3</sup>	2
90		分汽包	容积: 0.28m <sup>3</sup>	3
91		氧含量分析仪	LT-5100 A型	1
92		喷吹罐	11-56 34m <sup>3</sup>	4
93		大倾角皮带机	输送量: Q=100t/h 带宽: 800mm, 带速: 1.25m/s	1
94		除尘器	PPCS128-2*6	1



95	辽阳钢铁有限公司	偏置钟阀	DN300 公称压力: 1.65MPa	1
96		润滑油站	GDZ-15S/250	1
97		液压站	GDZ-10S	1
98		双梁吊车	16吨	1
99		倾动平台		1
100		除尘器	1CMD-18569	1
101		脉冲阀	DMF-Y-76S	440
102		布袋	中温亚克力Φ160*7000	5280
103		笼骨	热浸有机硅Φ150x6970	5280
104		提升缸	MODEL SC100x500	44
105		灰斗		22
106		立柱爬梯		1
107		平台		1
108		加强筋		22
109		密封盖板		176
110		喷吹系统		44
111		提升缸电磁阀	4V310-10 AC220V	44
112		阀门管件		1
113		压力表	EY04043315	44
114		减压阀	QTY-15	2
115		风阀提升缸电磁阀	SC80x300	22
116		手动插板阀	300x300	34
117		卸料器		
118		转换阀门	DN125	4
119		脱硫塔半干法	CFB-FGD	
120		文丘里	316L不锈钢	
121		喷水枪(长、短)	0-5t/h	长4个 短12个
122		星型卸料器	300x300	12
123		电机	YEZ-100L-4	
124		水灌	V=3.5m <sup>3</sup> D=Φ 1500mm	2
125		立式水泵	25CDLF2-110	4
126		电磁阀流量计	YTLD-32	
127		喷枪阀组		6
128		液位计	ZP-0527	2
129		气动插板电磁阀	4V210-08	22
130		电磁阀气泡	DNF-Z-40-24V	24
131		料位计	ZP61-350ADF	44
132		循环仓		2
133		料位计	ZP61-350ADF	2
134		循环输灰机		2
135		电机	YE2-100L2-4	2
136		电机卸料器	YE2-100L-4	4
137		电机罗茨风机	YE3-225S-4	8
138	罗茨风机	yxsr-150	8	
139	仓顶除尘	MC-30 MC-18	6	
140	储气灌	RP20-790 RP20-772	2	
141	减压阀	DN40	4	
142	压力表	2016F-422-33	2	
143	法兰球阀	DN50	2	



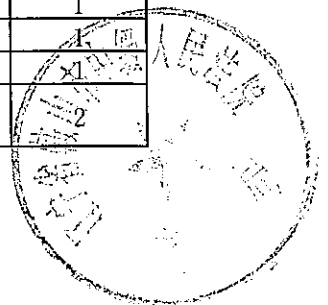
144		200风机	Y4-73N014D	1	
145		电机	YPT400-4	1	
146		900风机	AFY-2X8N021F	1	
147		电机	YKK560-6	1	
148		螺旋输灰机		22	
149		电机	YE2-100L-4	22	
150		刮板机	FU型350宽	4	
151		电机	YE2-132S-4	4	
152		减速机	XWD-5	4	
153		气动插板阀		22	
154		石灰仓	V=50m <sup>3</sup> D=Φ 2800mm	2	
155		附着式振动器		4	
156		气泡		2	
157		管道阀门	DN80	2	
158		废灰仓	V=50m <sup>3</sup> D=Φ 2800mm	2	
159		手动伸缩下料袋		2	
160		工控上位机		1	
161		电气控制柜		3	
162		PLC	SIMATICS7-200SMART	1	
163		变频器	VM000B-4T004GB/5R5PB	1	
164		压力变送器	ZP-0527	10	
165		温度传感器		4	
166		声光报警器		1	
167		料位计		52	
168	辽阳钢铁有限公司	压力表	2016F422-33	1	
169		液位计	ZP61350ADF	2	
170		辅助电器		1	
171		电缆桥架		1	
172		组态工艺图		1	
173		电脑		1	
174		脱硝原液罐		1	
175		脱硝稀释罐		1	
176		脱硝专用双流体喷枪		10	
177		附属件		2	
178		脱硝剂泵组		1	
179		倒液泵组	25CDLF-2-110	1	
180		上浆泵组	25CDLF-2-110	1	
181		分配阀组		1	
182			仪表、电磁阀、流量计、过滤器、 触控系统		1
183			柜体		1
184			铸铁机	①65米	1
185			铸铁机	②55米	1
186			铸钢锭模	①60米	180
187			铸钢锭模	②55米	160
188			滚轮	60米	300
189			滚轮	55米	280
190			吊车	70吨	1
191			吊车	32吨	1
192			轻翻卷扬	100吨	2
193			冷却泵	200-150-400	3



194		电机	250M-4	3
195		减速机	ZS165-280	4
196		电机	280M-6	4
197		卷扬电机	D710-200-3C	2
198		电机	250M-8 30kw	2
199		减速机	QJ6-2-331-35.5	1
200		电机	11kw	1
201		减速机	750-33.4	1
202		电机	7.5kw	1
203		减速机	500-20	1
204		电机	7.5kw	1
205		电机	55kw	2
206		烤包器	3米	3
207		排污泵	18.5	4
208		泥浆泵	27PNZ	5
209		圆筒烘干机	规格: $\phi 3.0 \times 20m$ 倾斜度 5%	1
210		手动闸阀DN250	Z44W-10 PN1.0	4
211		手动蝶阀DN250	D43W-10 PN1.0	4
212		手动闸阀DN350	Z44W-10 PN1.0	1
213		环缝涡流式烧嘴	7" 涡流式	6
214		手动蝶阀DN400	D43W-10 PN1.0	1
215		10t电动单梁起重机	起重量: 10t	1
216		煤气加压机	D600-1.30/1.10型左180	2
217		闸阀	Z44W-10 DN350	8
218	辽阳钢铁有限公司	闸阀	Z44W-10 DN150	1
219		竖炉本体钢结构	120t	120
220		鼓风机	Y4-73-12D, 90kw	3
221		多级离心泵	DL6-25X5型	2
222		美国全自动软水器	Gode200-400X2 Q=8 m <sup>3</sup> /h	1
223		圆盘给料机	PQ1600- II A	5
224		仓壁振动器	ZFB-6	14
225		叶轮给料机	$\phi 300 \times 450$ mm	2
226		动力电缆	3*10+1*6	3000
227		照明灯具		70
228		照明灯具		30
229		防爆电动蝶阀		1
230		热电偶	WRN-230插入深度1=800, 带安装附件	1
231		热电偶		1
232		烟气分析仪	S02粉尘浓度进出口	2
233		蝶阀	PN1.0, DN80	1
234		仓顶除尘器	9m <sup>2</sup> ; 接口尺寸300x400, 带反吹等	1
235		手动插板门	300mm×300mm	1
236		转子卸灰器	300mm×300mm	1
237		振打器	0.55KW	2
238		1路高清硬盘录像		12
239		F-1皮带	棉帆布带CC-56	1
240		结构制作	90m <sup>2</sup> 电除尘	542
241		标准件	90m <sup>3</sup> 电除尘	1



242		双层卸灰阀	接口尺寸300x400	8
243		输灰机	15m	3
244		插板阀	接口尺寸300x400	8
245		土建及设备基础		1
246		引风机	72000m <sup>3</sup> /H, 710kw	1
247		烟道	2000X2000	18
248		竖炉本体土建及设备基础		1
249		配料系统土建及设备基础		1
250		鼓风机站及煤气加压站土建及设备基础		2
251		水泵房土建及设备基础		1
252		皮带通廊	合计: 210m, 180t	4
253		平板除雾器		2
254		膨胀节		2
255		真空皮带过滤机		1
256		消音器		4
257		脱硫钢结构		105
258		脱硫厂房、设备基础		1
259		低压配电室		3
260		厂区道路		20000
261		介质管道		80
262		介质管道		120
263		介质管道		120
264		介质管道		45
265		介质管道		600
266	辽阳钢铁有限公司	成品设备基础		1
267		环境除尘器		1
268		甘油润滑系统		1
269		甘油润滑系统		2
270		螺旋输送机		1
271		吸收塔内部及支架防		2000
272		高压柜		14
273		低压柜		44
274		PLC柜		6
275		电除尘电源		6
276		变压器		3
277		电除尘变压器		4
278		防爆电动蝶阀		1
279		铁精粉皮带称	B=650mm L=2300mm	5
280		膨润土皮带称	B=650mm L=2200mm	2
281		离心泵	KQW200/400-75/4型	2
282		离心泵	KQW200/250-30/4型	2
283		玻璃钢冷却塔	GBNL3-200型	2
284		汽包		1
285		鼓风机	D1200-1.30型右0°	1
286		鼓风机	D600-1.30型左180°	1
287		58辊单传动筛分机	TS108×46-122×11	1
288		1t手动单轨小车	WA型	1
289		1t环链手拉葫芦	HS1型	1
290		齿辊卸料器	齿辊直径φ560mm	1
291		电磁振动给料机	GZ7生产率250t/h功率 N=3KW	1



292	辽阳钢铁有限公司	电动葫芦(提升机)	CD <sub>1</sub> 2-24D Q=2t	1
293		电动楔式双闸板闸阀	Z942W-10 DN700	1
294		Φ6000圆盘造球机	圆盘直径Φ6000mm边高700mm	3
295		圆盘给料机	PQ1600-IA	3
296		仓壁振动器	ZFB-6	8
297		电动葫芦	CD, 3-9D	1
298		轴流风机	T35-11N05	8
299		助燃风机	9-26Ne5.6A左90° 转速2900r/min	1
300		链篦机	27.5X2m, 材质: 2520奥氏体不锈钢	1
301		3t环链手拉葫芦	HS-A起升高度: 9m	1
302		3t手动单轨小车	SDX-3	1
303		仓壁振动器	ZFB-4	2

