

查封清单

序号	权属	设备名称	型号规格	数量
1	辽阳钢铁有限公司	圆盘给料机	2500, 冷却电机0.12kw; 圆盘电机YVP180L-4 22KW; 润滑油泵3kw	3
2		振动给料机	GZG60-140F N=2X1.1KW	1
3		双辊破碎机	750X700 含电机 22kw 4台	2
4		四辊破碎机	900X1000 含电机 45/55kw 2台 75kw 2台	2
5		给料闸门	B=800 胶带机用	3
6		带式除铁器	RCY-P80 N=2.2KW	2
7		圆盘给料机	\$3200 N=30kw	5
8		圆盘给料机	3200 N=11kw	2
9		稳流给料装置	3200圆盘 含电机N=2x0.55KW 7台	7
10		定量给料机	B=1000 L=3500 N=4.0kW(带秤架及头部漏斗和上盖)	7
11		皮带秤量机用稳流给料装置	B=1000 N=0.55kwx2	6
12		棒条阀	B=1000mm	8
13		定量给料机用给料闸门	B=1000mm	8
14		定量给料机	B=1000 L=3000 N=4.0kW 变频调速(带秤架及头部漏斗和上盖)	6
15		定量给料机	B=800 L=3000 N=4.0kW 变频调速(带秤架及头部漏斗和上盖)	2
16		振动电机	N=0.75kW	4
17		插板阀	400x400	4
18		星型卸灰阀	GY400X400 N=4.0KW 变频调速	4
19		气力输送设施	生石灰	2
20		仓顶除尘器	60平 4.0kw	3
21		圆盘给料套筒		7
22		混合机	混合机直径: Φ 3200mm 混合机长度: 13000mm	1
23		制粒机	制粒机直径: Φ 4000mm 制粒机长度: 18000mm 制粒机长度: 18000mm	1
24		生石灰除尘器		1
25		生石灰消化器	SXH1400-2700	2
26		密封式定量给料机	JCS-800CL=260	1
27		双层卸灰阀		11
28		电动葫芦	电动葫芦: Q=2t, H=4m, 起升电机3.0kw, 行走电机0.4kw	3
29		电动葫芦	电动葫芦: Q=2t, H=12m, 起升电机3.0kw, 行走电机0.4kw	1
30		电动葫芦	电动葫芦: Q=2t, H=10m, 起升电机3.0kw, 行走电机0.4kw	1
31		手动单轨行车	手动单轨行车(带手拉葫芦) Q=2t, H=4m	1
32		电动葫芦	电动葫芦: Q=1t, H=12m, 起升电机1.5kw, 行走电机0.2kw	1
33		手动单轨行车	手动单轨行车(带手拉葫芦) Q=3t, H=13m	1
34		电动葫芦	电动葫芦: Q=1t, H=4m, 起升电机1.5kw, 行走电机0.2kw	1
35		电动葫芦	电动葫芦: Q=2t, H=14m, 起升电机3.0kw, 行走电机0.4kw	1
36		电动葫芦	电动葫芦: Q=5t, H=8.5m, 起升电机7.5kw, 行走电机0.8kw	1
37		Q=5t 电动单梁起重机	Q=5t 电动单梁起重机: Lk=9m, H=13m, 起重运行电机0.8kw*2, 电动葫芦起升电机7.5kw 电动葫芦电机0.8kw	1
38		电动葫芦	电动葫芦: Q=5t, H=25m, 起升电机7.5kw, 行走电机0.8kw	1
39		电动葫芦	电动葫芦: Q=5t, H=6m, 起升电机7.5kw, 行走电机0.8kw	1
40		P-1 胶带机	B=1000 Lh=57.35m Q=800t/h V=1.6m/s $\beta=14.634^\circ$ 含电机 Y280M-4 90kw 1台 液力耦合器1台 减速机1台	1
41		P-2 移动可逆胶带机	B=1400 Lh=27m Q=1600t/h V=1.25m/s $\beta=0^\circ$ 含行走驱动装置 1台 减速机 1台 液力耦合器 YTH-45-1 25-140*800 1台	1
42		P-3 胶带机	B=800 Lh=24.55m Q=100t/h V=1.25m/s $\beta=10.784^\circ$ 含电动机 X95-121-4 1台	1
43		GS-1 胶带机	B=800 Lh=35.125m Q=200t/h V=1.6m/s $\beta=14^\circ$ 含电动机 Y180L-4 W=22kw 1台 减速机 i=25 DCY224-25 1台	1
44		CS-1.2 胶带机	B=800 Lh=18.95m Q=25t/h V=0.25m/s $\beta=14.214^\circ$ 含减速机 X95-121-4 2台	2
45		XS-1.2 胶带机	B=800 Lh=15.22m Q=25t/h V=0.25m/s $\beta=14.196^\circ$ 含减速机 XWED X95-121-4 2台	2

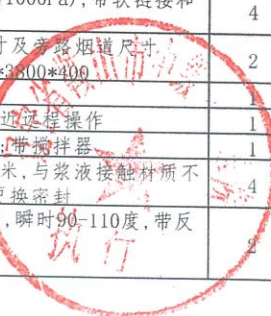
46	辽阳钢铁有限公司	R-1皮带机	B=800 Lh=57.2m Q=100t/h V=1.25m/s $\beta=16^\circ$ 含减速器 i=31.5 DCY224-31.5 1台 电动机 Y180M-4 N=18.5kw 1台	1
47		R-2皮带机	B=1000 Lh=9m Q=200t/h V=1.25m/s $\beta=0^\circ$ 含行走驱动装 置 1台 减速 滚筒 YTH-II 1台	1
48		XS-3皮带机	B=650 Lh=15.9m Q=50t/h V=1.25m/s $\beta=3.96^\circ$ 含电动滚 筒 WD-75-125- 65-50 N=7.5kw 1台	1
49		P-4皮带机	B=1000 Lh=12m Q=200t/h V=1.25m/s $\beta=0^\circ$ 含行走驱动装 置 100U21Z- 15-A 1台	1
50		ZL-1皮带机	B=1000 Lh=37.009m Q=610t/h V=1.25m/s $\beta=10.517^\circ$	1
51		变压器	S7-1000	1
52		低压柜		40
53		P-5皮带机	B=1000 Lh=23.6m Q=140t/h V=1.25m/s $\beta=55^\circ$	1
54		H-1皮带机	B=1000 Lh=142.659m Q=610t/h V=1.25m/s $\beta=18^\circ$	1
55		S-2皮带机	B=1000 Lh=8.0m Q=610t/h V=1.25m/s $\beta=0^\circ$	1
56		S-5皮带机	B=1000 Lh=7.5m Q=280t/h V=1.25m/s $\beta=9^\circ$	1
57		S-3皮带机	B=800 Lh=39.45m Q=60t/h V=1.25m/s $\beta=60^\circ$	1
58		皮带	B=800	1000
59		电缆	YJV10kv	400
60		电缆	VV-0.4kv	12000
61		灯具		200
62		电缆	VVP	25000
63		烧结机		1
64		主传动平台		1
65		柔性传动装置		1
66		头部星轮		1
67		头部弯道		1
68		头部骨架		1
69		头部密封罩		1
70		铺底料装置		1
71		原料给料装置		1
72		平料装置		1
73		吸风装置		1
74		中部骨架		1
75		尾部骨架		1
76		尾部移动装置		1
77		导料箱		1
78		尾部液压装置		1
79		篦条振打装置		1
80		吊具		2
81		三通固定漏矿车	B=800	1
82		电动蝶阀	DN500 TDB940Sm-0.5传动 SZ30/B N=0.75kW	1
83		双层卸灰阀	300X300 减速电机:N=2.2kW	20
84		逆止阀	$\Phi 700 \times 1440$	2
85		金属硬密封电动蝶阀	DN630 N=0.55KW	1
86		眼睛阀	DN630(手动)	1
87		波纹管	4800X3200X400	1
88		波纹管	3800X2800X400	1
89		阀门	$\Phi 355$ 阀门	2
90		集中润滑系统	烧结机、环冷机	1
91		波纹补偿器	2500X3600X600	2
92		波纹补偿器	2500X3600X600	2
93		消音器	主抽风机用	1
94		润滑油站	主抽	1
95		插板阀	400X400	10
96		螺旋输送机	GX400, L=10m 减速电动机: YFC752-7.5-48-80 N=7.5kw, n=48r/min	3
97		螺旋输送机	GX400, L*20m 减速电动机: YFC902-11-48-80 N=11kw, n=48r/min	1
98		波纹补偿器	2500X3600 L=600mm 工作温度: 60-300℃, 工作压力 20000pm	4
99		斗式提升机	TB315 H=17.5m, N=7.5kW 减速机: BWD27-29-7.5KW	1
100		皮带	B=1000	1200
101		梭式布料器	L=7000	1
102		手动插板阀	400X400	10
103		振动给料机	GZG100-140F N=2x1.5KW	2

104	辽阳钢铁有限公司	环冷机	环冷机有效冷却面积150m ² ,中径Φ22m,給料温度750-850℃,排料温度小于或等于120℃;台车数量45个,宽度2.5m,台车栏板高1.3m	1
105		单辊破碎		1
106		环冷机风机	GY4-73-12	4
107		长弧形均质点火炉		1
108		点火炉行走装置		2
109		点火段左侧钢结构		1
110		点火段右侧钢结构		1
111		点火炉顶部钢结构		1
112		进出口端墙板		2
113		操作平台		1
114		空煤气管道		1
115		耐火炉衬		1
116		点火烧嘴	DDR-2G	17
117		助燃风机	9-26	2
118		煤气蝶阀	DN400 D343H	2
119		煤气蝶阀	DN300 D343H	4
120		煤气蝶阀	DN100	17
121		煤气球阀	DN40	2
122		煤气球阀	DN25	2
123		高效密封装置		2
124		矿槽蒸汽预热系统		1
125		混合料滚针		1
126		风箱柔性补偿器		16
127		叶轮给料机		2
128		台车	2.5x1x0.7	250
129		台车游板		240
130		固定滑道		92
131		九辊布料器		1
132		泥辊布料器		1
133		Q=10t电动单梁起重机	Q=10t电动单梁起重机:Lk=10.5m,H=11.5m,起重运行电机0.8kw*2,电动葫芦起升电机13kw,电动葫芦电机2*0.8kw	1
134		LD-A Q=16t电动单梁起重机	LD-A Q=16t电动单梁起重机:Lk=12m,H=11.5m,起重运行电机7DY122-4 N=1.5kw*2,起升电机13kw,运行电机2*0.8kw	1
135		Q=5t电动单梁起重机	Q=5t电动单梁起重机:L=13.5m,H=37m,起重运行电机0.8kw*2,电动葫芦起升电机7.5kw,电动葫芦电机0.8kw	1
136		电动葫芦	电动葫芦:Q=5t,H=6m,起升电机7.5kw,行走电机0.8kw	1
137		32/5t吊钩桥式起重机	32/5t吊钩桥式起重机L=12.5m,H=29.5m,主钩电机YZR280S-10/42kw,副钩电机YZR180L-6/17kw,大车运行电机YZR160M1-6/2*8.5kw,010	1
138		20/5t吊钩桥式起重机	20/5t吊钩桥式起重机 LK=13.5m,H=19.5m,主钩电机YZR225M-8Z/26kw,副钩电机YZR180L-6Z/17kw,大车运行电机YZR160M1-山东银行电01208	1
139		电缆	YJV10kv	400
140		电缆	VV-0.4kv	15000
141		灯具		500
142		电缆	VVP	25000
143		环保振动筛	一次筛:LHBJ125x700-III,二次筛:LHBJ125x600-III,3.筛子处理量:470-560t/h,电机功率:2x11kw,电机功率:2x7.5kw	1
144		Q=5t电动单梁起重机	Q=5t电动单梁起重机:LK=9m,H=18m,起重运行电机0.8kw*2,电动葫芦起升电机7.5kw,电动葫芦电机0.8kw	1
145		电动葫芦	电动葫芦:Q=2t,H=6m,起升电机3.0kw,行走电机0.4kw	1
146		电动葫芦	电动葫芦:Q=5t,H=11m,起升电机7.5kw,行走电机0.8kw	1
147		电动葫芦	电动葫芦:Q=2t,H=23m,起升电机3.0kw,行走电机0.4kw	1
148		电动葫芦	电动葫芦:Q=2t,H=13m,起升电机3.0kw,行走电机0.4kw	1
149		电动葫芦	电动葫芦:Q=2t,H=23m,起升电机3.0kw,行走电机0.4kw	1
150		电动葫芦	电动葫芦:Q=2t,H=6.5m,起升电机3.0kw,行走电机0.4kw	1

151		电动葫芦	电动葫芦:Q=2t,H=15m,起升电机3.0kw,行走电机0.4kw	1
152		电动葫芦	电动葫芦:Q=3t,H=18m,起升电机4.5kw,行走电机0.4kw	1
153		CD1-6D型手动单轨手拉葫芦	CD1-6D型手动单轨手拉葫芦 1t;6m	1
154		振动给料机	GZG80-120F N=2X1.1KW 振动电机 N=0.15KW	1
155		斗式提升机	TH315 H=13.5m 含传动电机 Y160L-4 N=15KW 1台	1
156		吊式封闭型振动给料机	GZG80-120F N=2X1.1KW 振动电机 N=0.15KW	6
157		振动电机	N=0.55KW	6
158		变压器	S7-1000	2
159		低压柜	GGD-2	80
160		PLC柜		6
161		仪表柜		6
162		Z1-1胶带机	B=1000 Lh=83.7m Q=800t/h V=1.6m/s $\beta=18^\circ$ 含电动机 Y280S-4 75kw 1台 减速机 i=40 DCY355-40 1台	1
163		22-1胶带机	B=800 Lh=97.25m Q=100t/h V=1.25m/s $\beta=13.195^\circ$ 含电动机 Y180L-4 22KW 1台 减速机 DCY250-40 1台	1
164		Z7-2胶带机	B=800 Lh=42.354m Q=400t/h V=1.25m/s $\beta=0^\circ$ 含电动机 Y180M-4 18.5kw 1台 减速机 DCY224-40 1台	1
165		Z6-1胶带机	B=800 Lh=114.25m Q=400t/h V=1.25m/s $\beta=0^\circ$	1
166		Z5-2皮带机	B=800 Lh=133.7m Q=400t/h V=1.25m/s $\beta=12^\circ$	1
167		Z7-1皮带机	B=800 Lh=42.354m Q=400t/h V=1.25m/s $\beta=0^\circ$	1
168		Z4-1皮带机	B=800 Lh=39.45m Q=400t/h V=1.25m/s $\beta=14^\circ$	1
169		25-1皮带机	B=800 Lh=50.4m Q=400t/h V=1.25m/s $\beta=0^\circ$	1
170		Z6-2皮带机	B=800 Lh=116.95m Q=400t/h V=1.25m/s $\beta=0^\circ$	1
171		28-1皮带机	B=800 Lh=192.831m Q=400t/h V=1.25m/s $\beta=8^\circ$	1
172		28-2皮带机	B=800 Lh=190.131m Q=400t/h V=1.25m/s $\beta=8^\circ$	1
173		28-3皮带机	B=1000 Lh=6m Q=600t/h V=1.25m/s $\beta=0^\circ$	1
174		28-4皮带机	B=1000 Lh=6m Q=600t/h V=1.25m/s $\beta=0^\circ$	1
175		三通电液分料器	DSF-80E 45° N=1.5kwX2	2
176		三通电液分料器	DSF-80E 45° N=2.2KWx2,电液推杆DYT1750-445	2
177		电缆	YJV10kv	200
178		电缆	VV-0.4kv	8000
179	辽阳钢铁有限公司	灯具		300
180		电缆	VVP	2000
181		高压柜	ZYN-28A	15
182		PLC柜		6
183		仪表柜		6
184		仪表		1
185		热电阻		3
186		热电阻		3
187		镍铬-铂铑热电偶		1
188		热电阻		1
189		热电阻		1
190		镍铬-镍硅热电偶		1
191		热电阻		1
192		热电阻		1
193		差压变送器		1
194		差压变送器		1
195		配电器		1
196		差压变送器		2
197		配电器		1
198		两位三通电磁阀		1
199		高性能蝶阀		1
200		微压变送器		1
201		执行器		1
202		操作器		6
203		隔离器		16
204		快切阀		6
205		差压变送器		1
206		压力变送器		
207		压力变送器		
208		差压变送器		1
209		差压变送器		
210		隔离器		1
211		差压变送器		2
212		配电器		1
213		电子式电动调节蝶阀		1




214		操作器		1
215		隔离器		1
216		差压变送器		1
217		配电器		1
218		电子式电动调节蝶阀		1
219		操作器		1
220		隔离器		1
221		气动煤气快切阀		1
222		S热电偶		3
223		隔离器		3
224		接线盒		1
225		重量变送器		1
226		隔离器		1
227		接线盒		1
228		重量变送器		1
229		隔离器		1
230		成品皮带秤		1
231		制粒、混合压力表		
232		给水电动球阀		
233		加蒸汽电动球阀		
234		仪表保温箱		10
235		混合机给水压力		1
236		混合机混合料水分		1
237		小仪表箱		1
238		制粒机混合料水分		1
239		给水电动球阀		1
240		加蒸汽电动球阀		1
241		1-4号鼓风机出口流量		4
242		监控系统		1
243		自动光圈摄像头	SSV0358	8
244		不锈钢风冷防护罩	STV-4101	8
245		不锈钢半固定云台	STB-01	2
246	辽阳钢铁有限公司	摄像机安装支架	STL-11	8
247		25°彩色液晶监视器	M22LA	8
248		电源控制器	STDK-10	5
249		视频光端机	STGD-02T\R	2
250		视频光端机	STGD-04T\R	2
251		16路硬盘录像机(含1T硬盘)	STDVR-16	2
252		工控设备		1
253		工控机	P4 2.8/2G/160G/CDROM/型号:(IPC-610HP整机质保、授权)或(SEIC-730M)	7
254		CP1613卡	CP1613卡	4
255		显示器	22*液晶显示器	7
256		打印机	ESPON LQ-1600K111h	2
257		UPS电源	GKVA 带电池组 后备时间30MIN	3
258		UPS电源	3KVA带电池组 后备时间30MIN	2
259		交换机	3COM 8口	6
260		台体及附件	1400*800*900	7
261	光口交换机		4	
262	固定式报警器	带4-20mA输出,报警显示及警灯	4	
263	脱硫设备			
264	进口挡板门	单执行器 Q235(密封片不锈钢)1.5kw(室外)带配对法兰及连接件	2	
265	旁路挡板门	双执行器 Q235(密封片不锈钢)1.5kw(室外)带配对法兰及连接件	2	
266	密封风机	Q=6000m3/h H=4000Pa(比管道压力高1000Pa),带软链接和膨胀节	4	
267	膨胀节	非金属衬氟(根据风机及出口尺寸及旁路烟道尺寸定)3200*4000*400;2800*3800*400	2	
268	插板阀	300x300 Q235		
269	电子螺旋秤	5t/h,螺旋输送长度4.5米,带远程操作	1	
270	消化机	@3500x2500 Q235,100L/d;带搅拌器	1	
271	脱硫塔侧搅拌器	浆液密度1.5,直径11米,液位高度6.5米,与浆液接触材料不低于2507或904L,在线更换密封	4	
272	平板除雾器	e11000加强 PP,耐长期工作温度80度,瞬时90-110度,带反冲洗,支架示意	2	



273	辽阳钢铁有限公司	氧化风机	Q=90 m3/min H=75kpa,带出口压力表,单向阀,进出口消音器,减震扰性连	2
274		水力旋流器	与真空皮带脱水机配套使用,脱硫石膏用,入口流量50m3/h,压力h=30米,要求有一备用旋流子	1
275		真空皮带脱水机	每小时处理石膏5.5t,脱水后石膏含水率约8%-10%,含真空泵,控制系统,自动纠偏系统,冲洗系统和压缩机	1
276		浆液■搅拌器	耐磨、防腐 *3500x3000(室外),碳钢衬胶,	1
277		滤液池搅拌器	04000x3500,耐磨、防腐(室外),轴材质2507或碳钢衬胶,叶片2507或904L	1
278		5吨电动葫芦	5T电动单梁吊(或简单5t吊梁),	1
279		仓壁振动器	对称式安装	2
280		PH计	ph值1-14,0-20mm输出,远传plc	1
281		超声波液位计	0-20ma,远传plc,酸性环境使用,浆液罐、消化罐、滤液池、水箱	4
282		压力传感器	具体参数看使用位置:烟气进口、除雾器上下、氧化风机,远传plc,250℃烧结烟气,含SO2	4
283		压力传感器	具体参数看使用位置:循环泵、冲洗泵、排浆泵,远传plc 70℃液体PH1-8 含硫酸根 亚硫酸	5
284		温度传感器	具体参数看使用位置:烟气进出口 250℃烧结烟气,含SO2	2
285		压力表	具体参数看使用位置:泵出口	10
286		密度计	安装于脱硫塔 70℃液体 PH1-8 含硫酸根 亚硫酸根 氯离子	1
287		在线监测	进出口各一套	2
288		脱硫低压柜	GGD	6
289		脱硫PLC柜		2
290		脱硫水泵		9
291		变压器	S7-800	1
292		水泵	KQW125/220-37/2型 配电机N=37kW n=2960r/min Q=83~166 m ³ /h H=65~55m	3
293		水泵	KQW125/110-11/2型水泵配电机N=11kW n=2960r/min Q=86-172m ³ /h H=18~13.6m	3
294		潜污泵	XBDS/15-80G/4-L1型Q=54m ³ /h H=80m,配电机N=18.5kW n=2950r/min	2
295		主抽风机备件	瓦、联轴器	1
296		全自动过滤装置	ZGLZ-20节水型全自动过滤装置Q=20m ³ /h φ1700	1
297		净元广谱感应水处理器	JYQ301-L5A300型水处理器DN300 N=37W	1
298		燃料除尘	12000m ²	1
299		除尘管	DN273*10	50
300		煤气管	DN920	20
301		蒸汽管	DN273	10
302		压缩空气管	DN159	6
303		桥架	SQJT1-01-10-4	1000
304		环境除尘	156000m ³ /h	1
305	除尘管	DN500*10	100	
306	桥架	SQJT1-01-10-2	1200	
307	成品除尘	7800m ²	1	
308	除尘管	DN273*10	50	
309	桥架		2000	
310	主抽风机	主抽风机(含电机,执行器,仪表,润滑油站)	1	
311	S-1胶带机	B=1000L=100.0-10.25/含电机Y3152-61 1台 减速机 DCY450-40 电动机Y180L-422减 ■ DCY250-40 1台	1	
312	LS-3皮带机	B=800 Lh=25.55m Q=100t/h V=1.25m/s β=10°	1	
313	电动滚筒	DTY11-110-125-80-50 N=11kW	1	
314	变频器	ZYV5-0116/015/1	2	
315	S-4皮带机	B=650 Lh=86.33m Q=100t/h V=1.25m/s β=0°	1	
316	LS-2皮带机	B=1400 Lh=7.6m Q=500t/h V=1.25m/s β=0°	1	
317	CP-1皮带机	B=1400 Lh=125.6m Q=100t/h V=1.25m/s β=12°	1	
318	Z3-1皮带机	B=1000 Lh=80.5m Q=560t/h V=1.25m/s β=11°	1	
319	LS-4皮带机	B=800 Lh=18.555m Q=50t/h V=1.25m/s β=10°	1	
320	LS-1皮带机	B=1000 Lh=18.555m Q=50t/h V=1.25m/s β=10°	1	
321	机头电除尘器	200m卧式单室四电场(四电场为旋转电极),净化后气体含尘 ≤30mg/Na3	1	
322	高压电缆	YDN-10	600	


323		低压电缆	VV-0.4	42500
324		下炉壳	16.5t	2
325		上炉壳	5.3t	2
326		炉门托	0.25t	2
327		偏心盖	0.865t	2
328		小平台	0.369t	2
329		偏心底出钢机构	0.5吨	2
330		炉门水冷块	0.4t	2
331		倾平台动	56.163t	2
332		下沉梁	1.491吨	2
333		升降立柱	6.322t/件	6
334		旋转轨道	0.992t/件	2
335		旋转油缸	HSGK01-220/110E-2511	2
336		水平锁紧缸	HSGK01-80/45E-3411	2
337		倾动油缸	HSGK01-220/125E-2511	4
338		支撑缸	HSGK01-63/35E-1311	2
339		炉盖提升系统	1.695t	2
340		弯梁平段	3.676t	2
341		滑动水口液压站	容积: 0.5m ³	2
342		倾动液压站	容积: 5m ³	2
343		吊车	140t	1
344		除尘器	KRMC-1330*2	1
345		机力风冷器	GJFQ-2x32	1
346		电弧炉变压器	HSSP12500/35	1
347		电弧炉变压器	HSSP18000/35	1
348		SVC静止无功补偿系统		1
349		纯水冷却装置	LSS-155BZ	1
350		主排风机	流量: 90000m ³ /h, 风压: 13500Pa	1
351		高温风机	4-73-12D	1
352		保温风机	4-72-7A	1
353		助燃风机	9-19-9	1
354		助燃风机	ZT-42-5A	1
355		磨机	EM80-5115	1
356		磨机减速机	MLX50X-11-00	1
357		磨机电机	YB2-4508-6	1
358		配仓皮带机	带宽650mm, 带速1.25m/s	1
359		埋刮板机	MSD43	2
360		烟气炉	额定烟气流量: 70000Nm/h 温度: 300℃	2
361		压力罐	容积: 40m ³	2
362		分汽包	容积: 0.28m ³	3
363		氧含量分析仪	LT-5100 A型	1
364		喷吹罐	11-56 34m ³	4
365		大倾角皮带机	输送量: Q=100t/h 带宽: 800mm, 带速: 1.25m/s	1
366		除尘器	PPCS128-2*6	1
367		偏置钟阀	DN300 公称压力: 1.65MPa	1
368		润滑油站	GDZ-15S/250	1
369		液压站	GDZ-10S	1
370		双梁吊车	16吨	1
371		倾动平台		1
372		除尘器	ICMD-18569	1
373		脉冲阀	DMF-Y-76S	440
374		布袋	中温亚克力Φ160*7000	5280
375		笼骨	热浸有机硅Φ150x6970	5280
376		提升缸	MODEL SC100x500	44
377		灰斗		22
378		立柱爬梯		1
379		平台		1
380		加强筋		22
381		密封盖板		176
382		喷吹系统		44
383		提升缸电磁阀	4V310-10 AC220V	44
384		阀门管件		1
385		压力表	EY04043315	44
386		减压阀	QTY-15	2
387		风阀提升缸电磁阀	SC80x300	22
388		手动插板阀	300x300	34
389		卸料器		1
390		转换阀门	DN125	1

辽阳钢铁有限公司




391		脱硫塔半干法	CFB-FGD	
392		文丘里	316L不锈钢	
393		喷水枪 (长、短)	0-5t/h	长4个 短12个
394		星型卸料器	300x300	12
395		电机	YEZ-100L-4	
396		水灌	V=3.5m ³ D=Φ 1500mm	2
397		立式水泵	25CDLF2-110	4
398		电磁阀流量计	YTL D-32	
399		喷枪阀组		6
400		液位计	ZP-0527	2
401		气动插板电磁阀	4V210-08	22
402		电磁阀气泡	DNF-Z-40-24V	24
403		料位计	ZP61-350ADF	44
404		循环仓		2
405		料位计	ZP61-350ADF	2
406		循环输灰机		2
407		电机	YE2-100L2-4	2
408		电机卸料器	YE2-100L-4	4
409		电机罗茨风机	YE3-225S-4	8
410		罗茨风机	vxsr-150	8
411		仓顶除尘	MC-30 MC-18	6
412		储气灌	RP20-790 RP20-772	2
413		减压阀	DN40	4
414		压力表	2016F-422-33	2
415		法兰球阀	DN50	2
416		200风机	Y4-73N014D	1
417		电机	YPT400-4	1
418		900风机	AFY-2X8N021F	1
419		电机	YKK560-6	1
420		螺旋输灰机		22
421		电机	YE2-100L-4	22
422		刮板机	FU型350宽	4
423		电机	YE2-132S-4	4
424		减速机	XWD-5	4
425		气动插板阀		22
426		石灰仓	V=50m ³ D=Φ 2800mm	2
427		附着式振动器		4
428		气泡		2
429		管道阀门	DN80	2
430		废灰仓	V=50m ³ D=Φ 2800mm	2
431		手动伸缩下料袋		2
432		工控上位机		1
433		电气控制柜		3
434		PLC	SIMATIC S7-200SMART	1
435		变频器	VM000B-4T004GB/5R5PB	1
436		压力变送器	ZP-0527	10
437		温度传感器		4
438		声光报警器		1
439		料位计		52
440		压力表	2016F422-33	1
441		液位计	ZP61350ADF	2
442		辅助电器		1
443		电缆桥架		1
444		组态工艺图		1
445		电脑		1
446		脱硝原液罐		1
447		脱硝稀释罐		1
448		脱硝专用双流体喷枪		10
449		附属件		2
450		脱硝剂泵组		1
451		倒液泵组	25CDLF-2-110	1
452		上浆泵组	25CDLF-2-110	1
453		分配阀组		1
454		仪表、电磁阀、流量计、过滤器、触控系统		1
455		柜体		1
456		铸铁机	①65米	1

辽阳钢铁有限公司



457		铸铁机	②55米	1
458		铸钢锭模	①60米	180
459		铸钢锭模	②55米	160
460		滚轮	60米	300
461		滚轮	55米	280
462		吊车	70吨	1
463		吊车	32吨	1
464		轻翻卷扬	100吨	2
465		冷却泵	200-150-400	3
466		电机	250M-4	3
467		减速机	ZS165-280	4
468		电机	280M-6	4
469		卷扬电机	D710-200-3C	2
470		电机	250M-8 30kw	2
471		减速机	QJ6-2-331-35.5	1
472		电机	11kw	1
473		减速机	750-33.4	1
474		电机	7.5kw	1
475		减速机	500-20	1
476		电机	7.5kw	1
477		电机	55kw	2
478		烤包器	3米	3
479		排污泵	18.5	4
480		泥浆泵	27PNZ	5
481		圆筒烘干机	规格: $\phi 3.0 \times 20m$ 倾斜度5%	1
482		手动闸阀DN250	Z44W-10 PN1.0	4
483		手动蝶阀DN250	D43W-10 PN1.0	4
484		手动闸阀DN350	Z44W-10 PN1.0	1
485		环缝涡流式烧嘴	7" 涡流式	6
486		手动蝶阀DN400	D43W-10 PN1.0	1
487		10t电动单梁起重机	起重量: 10t	1
488		煤气压机	D600-1.30/1.10型左180	2
489		闸阀	Z44W-10 DN350	8
490		闸阀	Z44W-10 DN150	1
491	辽阳钢铁有限公司	竖炉本体钢结构	120t	120
492		鼓风机	Y4-73-12D, 90kw	3
493		多级离心泵	DL6-25X5型	2
494		美国全自动软水器	Code200-400X2 Q=8 m ³ /h	1
495		圆盘给料机	PQ1600- IIA	5
496		仓壁振动器	ZFB-6	14
497		叶轮给料机	$\phi 300 \times 450$ mm	2
498		动力电缆	3*10+1*6	3000
499		照明灯具		70
500		照明灯具		30
501		防爆电动蝶阀		1
502		热电偶	WRN-230插入深度1=800, 带安装附件	1
503		热电偶		1
504		烟气分析仪	S02粉尘浓度进出口	2
505		蝶阀	PN1.0, DN80	1
506		仓顶除尘器	9m2; 接口尺寸300x400, 带反吹等	1
507		手动插板门	300mm \times 300mm	1
508		转子卸灰器	300mm \times 300mm	1
509		振打器	0.55KW	2
510		1路高清硬盘录像		12
511		F-1皮带	棉帆布带CC-56	1
512		结构制作	90m2电除尘	542
513		标准件	90m3电除尘	1
514		双层卸灰阀	接口尺寸300x400	8
515		输灰机	15m	3
516		插板阀	接口尺寸300x400	8
517		土建及设备基础		1
518		引风机	72000m ³ /H, 710kw	1
519		烟道	2000X2000	18
520		竖炉本体土建及设备基础		1
521		配料系统土建及设备基础		1
522		鼓风机站及煤气压机站土建及设备基础		2
523		水泵房土建及设备基础		1



524		皮带通廊		
525		平板除雾器	合计: 210m, 180t	4
526		膨胀节		2
527		真空皮带过滤机		2
528		消音器		1
529		脱硫钢结构		4
530		脱硫厂房、设备基础		105
531		低压配电室		1
532		厂区道路		3
533		介质管道		20000
534		介质管道		80
535		介质管道		120
536		介质管道		120
537		介质管道		45
538		成品设备基础		600
539		环境除尘器		1
540		甘油润滑系统		1
541		甘油润滑系统		1
542		螺旋输送机		2
543		吸收塔内部及支架防		1
544		高压柜		2000
545		低压柜		14
546		PLC柜		44
547		电除尘电源		6
548		变压器		6
549	辽阳钢铁有限公司	电除尘变压器		3
550		防爆电动蝶阀		4
551		铁精粉皮带称	B=650mm L=2300mm	1
552		膨润土皮带称	B=650mm L=2200mm	5
553		离心泵	KQW200/400-75/4型	2
554		离心泵	KQW200/250-30/4型	2
555		玻璃钢冷却塔	GBNL3-200型	2
556		汽包		2
557		鼓风机	D1200-1.30型右0°	1
558		鼓风机	D600-1.30型左180°	1
559		58辊单传动筛分机	TS108×46-122×11	1
560		1t手动单轨小车	WA型	1
561		1t环链手拉葫芦	HS1型	1
562		齿辊卸料器	齿辊直径Φ560mm	1
563		电磁振动给料机	GZ7生产率250t/h功率N=3KW	1
564		电动葫芦(提升机)	CD ₂ -24D Q=2t	2
565		电动模式双闸板闸阀	Z942W-10 DN700	1
566		Φ6000圆盘造球机	圆盘直径Φ6000mm边高700mm	1
567		圆盘给料机	PQ1600-1A	3
568		仓壁振动器	ZFB-6	3
569		电动葫芦	CD, 3-9D	8
570		轴流风机	T35-11N05	1
571		助燃风机	9-26Ne5.6A左90° 转速2900r/min	8
572		链篦机	27.5X2m, 材质: 2520奥氏体不锈钢	1
573		3t环链手拉葫芦	HS-A起升高度: 9m	1
574		3t手动单轨小车	SDX-3	1
575		仓壁振动器	ZFB-4	2

