



2025年首次查封清单

序号	权属	设备名称	型号规格	数量
1	辽阳钢铁有限公司	下炉壳	16.5t	2
2		上炉壳	5.3t	2
3		炉门托	0.25t	2
4		偏心盖	0.865t	2
5		小平台	0.369t	2
6		偏心底出钢机构	0.5吨	2
7		炉门水冷块	0.41	2
8		倾平台动	56.163t	2
9		下沉梁	1.491吨	2
10		升降立柱	6.322t/件	6
11		旋转轨道	0.992t/件	2
12		旋转油缸	HSGK01-220/110E-2511	2
13		水平锁紧缸	HSGK01-80/45E-3411	2
14		倾动油缸	HSGK01-220/125E-2511	4
15		支撑缸	HSGK01-63/35E-1311	2
16		炉盖提升系统	1.695t	2
17		弯梁平段	3.676t	2
18		滑动水口液压站	容积：0.5m ³	2
19		倾动液压站	容积：5m ³	2
20		吊车	140t	1
21		除尘器	KRMC-1330*2	1
22		机力风冷器	GJFQ-2x32	1
23		电弧炉变压器	HSSP12500/35	1
24		电弧炉变压器	HSSP18000/35	1
25		SVC静止无功补偿系统		1
26		纯水冷却装置	LSS-155BZ	1
27		主排风机	流量：90000m ³ /h, 风压：13500Pa	1
28		高温风机	4-73-12D	1
29		保温风机	4-72-7A	1
30		助燃风机	9-19-9	1
31		助燃风机	ZT-42-5A	1
32		磨机	EM80-5115	1
33		磨机减速机	MLX50X-11-00	1
34		磨机电机	YB2-4508-6	1
35		配仓皮带机	带宽650mm, 带速1.25m/s	1
36		埋刮板机	MSD43	2
37		烟气炉	额定烟气流量：70000Nm/h 温度：300℃	2
38		压力罐	容积：40m ³	2
39		分汽包	容积：0.28m ³	3
40		氧含量分析仪	LT-5100 A型	1
41		喷吹罐	11-56 34m ³	4
42		大倾角皮带机	输送量：Q=100t/h 带宽：800mm, 带速：1.25m/s	1
43		除尘器	PPCS128-2*6	1
44		偏置钟阀	DN300 公称压力：1.65MPa	1
45		润滑油站	GDZ-15S/250	1
46		液压站	GDZ-10S	1
47		双梁吊车	16吨	1
48		倾动平台		1
49		除尘器	ICMD-18569	1
50		脉冲阀	DMF-Y-76S	440

51		布袋	中温亚克力Φ160*7000	5280
52		笼骨	热浸有机硅Φ150x6970	5280
53		提升缸	MODEL SC100x500	44
54		灰斗		22
55		立柱爬梯		1
56		平台		1
57		加强筋		22
58		密封盖板		176
59		喷吹系统		44
60		提升缸电磁阀	4V310-10 AC220V	44
61		阀门管件		1
62		压力表	EY04043315	44
63		减压阀	QTY-15	2
64		风阀提升缸电磁阀	SC80x300	22
65		手动插板阀	300x300	34
66		卸料器		
67		转换阀门	DN125	4
68		脱硫塔半干法	CFB-FGD	
69		文丘里	316L不锈钢	
70		喷水枪(长、短)	0-5t/h	长4个 短12个
71		星型卸料器	300x300	12
72		电机	YEZ-100L-4	
73		水灌	V=3.5m ³ D=Φ 1500mm	2
74		立式水泵	25CDLF2-110	4
75		电磁阀流量计	YTL D-32	
76		喷枪阀组		6
77	辽阳钢铁有限公司	液位计	ZP-0527	2
78		气动插板电磁阀	4V210-08	22
79		电磁阀气泡	DNF-Z-40-24V	24
80		料位计	ZP61-350ADF	44
81		循环仓		2
82		料位计	ZP61-350ADF	2
83		循环输灰机		2
84		电机	YE2-100L2-4	2
85		电机卸料器	YE2-100L-4	4
86		电机罗茨风机	YE3-225S-4	8
87		罗茨风机	yxsr-150	8
88		仓顶除尘	MC-30 MC-18	6
89		储气灌	RP20-790 RP20-772	2
90		减压阀	DN40	4
91		压力表	2016F-422-33	2
92		法兰球阀	DN50	2
93		200风机	Y4-73N014D	1
94		电机	YPT400-4	1
95		900风机	AFY-2X8N021F	1
96		电机	YKK560-6	1
97		螺旋输灰机		22
98		电机	YE2-100L-4	22
99		刮板机	FU型350宽	4
100		电机	YE2-132S-4	4
101		减速机	XWD-5	4
102	气动插板阀		22	
103	石灰仓	V=50m ³ D=Φ 2800mm	2	
104	附着式振动器		4	



105		气泡		2
106		管道阀门	DN80	2
107		废灰仓	V=50m ³ D=Φ 2800mm	2
108		手动伸缩下料袋		2
109		工控上位机		1
110		电气控制柜		3
111		PLC	SIMATIC S7-200SMART	1
112		变频器	VM000B-4T004GB/5R5PB	1
113		压力变送器	ZP-0527	10
114		温度传感器		4
115		声光报警器		1
116		料位计		52
117		压力表	2016F422-33	1
118		液位计	ZP61350ADF	2
119		辅助电器		1
120		电缆桥架		1
121		组态工艺图		1
122		电脑		1
123		脱硝原液罐		1
124		脱硝稀释罐		1
125		脱硝专用双流体喷枪		10
126		附属件		2
127		脱硝剂泵组		1
128		倒液泵组	25CDLF-2-110	1
129		上浆泵组	25CDLF-2-110	1
130		分配阀组		1
131	辽阳钢铁有限公司	仪表、电磁阀、流量计、过滤器、触控系统		1
132		柜体		1
133		圆筒烘干机	规格：Φ3.0×20m倾斜度5% 生产能力：160t/h 右传动（顺料流方向） 最高进气温度：800℃	1
134		手动闸阀DN250	Z44W-10 PN1.0	4
135		手动蝶阀DN250	D43W-10 PN1.0	4
136		手动闸阀DN350	Z44W-10 PN1.0	1
137		环缝涡流式烧嘴	7" 涡流式	6
138		手动蝶阀DN400	D43W-10 PN1.0	1
139		10t电动单梁起重机	起重量：10t 跨度：6.5m 起升高度：8m	1
140		煤气增压机	D600-1.30 / 1.10型左180 流量：Q=600m ³ /min 进口压力10KPa 最大升压：ΔP=20KPa 配套防爆电机 电机型号：YB450M1-2 电机功率：315KW 电压：10KV	2
141		闸阀	Z44W-10 DN350	8
142		闸阀	Z44W-10 DN150	1
143		竖炉本体钢结构	120t	120
144		鼓风机	Y4-73-12D, 90kw	3
145		多级离心泵	DL6-25X5型 Q=6.3 m ³ /h 电机Y132S2-2-B5 N=7.5KW V=380V	2



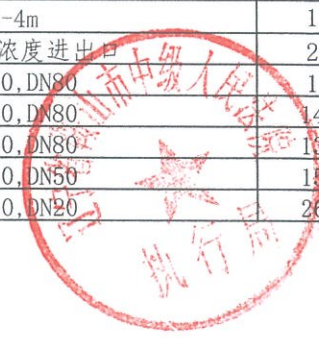
146	辽阳钢铁有限公司	美国全自动软水器	Gode200-400X2 Q=8 m3/h 工作压力范围0.24-0.5Mpa 原水硬度≤8m mol/L 出水硬度≤0.03m mol/L	1
147		圆盘给料机	PQ1600-IIA 圆盘直径: Φ1600mm 圆盘转速: 1.6~8rpm 生产率: 55m3/h 电机功率: N=15KW	5
148		仓壁振动器	ZFB-6 配振动电机YZ0-5-2 N=0.4KW 电压380V	14
149		叶轮给料机	Φ300x450 mm	2
150		动力电缆	3*10+1*6	3000
151		动力电缆	3*120+1*70	800
152		动力电缆	3*150+1*70	400
153		动力电缆	3*16+1*10	1000
154		动力电缆	3*185+1*95	1000
155		动力电缆	3*25+1*16	1000
156		动力电缆	3*35+1*16	1000
157		动力电缆	3*4+1*2.5	6000
158		动力电缆	3*70+1*35	1500
159		控制电缆	1.5*14	8000
160		PLC电缆	1.0*14	3000
161		仪表电缆	1.0*4	8000
162		仪表电缆	1.5*4	1600
163		仪表电缆	2.5*2	1200
164		仪表电缆	1.0*2	600
165		仪表电缆	1.0*2	600
166		仪表电缆	1.0*7	5000
167		仪表电缆	1.0*3	2000
168		动力电缆	4*2.5	1000
169		高压电缆	120*3	900
170		电缆桥架	400X150/6m	100
171		照明灯具	LED-60W	70
172		照明灯具		30
173		防爆电动蝶阀		1
174		防爆电动扇形盲板阀	F947H-3C DN900 PNO.6 EX	1
175		电动蝶阀	D941H-3 DN1000 PNO.6	2
176		电动蝶阀	D941H-3 DN800 PNO.6	3
177		电动蝶阀	D941H-3 DN400 PNO.6	1
178	电动蝶阀	D941H-3 DN250 PNO.6	1	
179	防爆电动扇形盲板阀	F947H-3C DN800 PNO.6 EX	4	
180	煤气防爆阀	DN400 PNO.6 EX	2	
181	防爆电动调节蝶阀	D941H-3C DN800 PNO.6 EX	2	
182	防爆电动双偏心无泄漏世与雌词	SPD947H-3c DN800 PNO.6 EX	4	
183	防爆电动双偏心无泄漏世与坤润	SPD947H-3c DN400 PN1.0 EX	2	
184	防爆电动双偏心无泄混世与世闻	SPD947H-3c DN600 PN1.0 EX	1	
185	热电偶	WRN-230插入深度l=800, 带安装附件	1	
186	热电阻	WZP-230 PT100带安装附件	1	
187	压力变送器	FB3351GP4S22M31 (0-15KPA) 隔爆带安装附件	2	
188	孔板	DN350	1	



189	辽阳钢铁有限公司	电动调节阀	D947x-3C DN350 PNO. 6日照得益执行器计算参数见图纸	1
190		电动调节阀	D947x-3C DN250 PNO. 6日照得益执行器计算参数见图纸	1
191		热电阻	WZP-230PT1001=400带安装附件	1
192		热电阻	WZP-230PT1001=400带安装附件	1
193		热电偶	WRN-3301=600带安装附件	2
194		热电偶	WRN-3301=600带安装附件	2
195		热电偶	WRN-3301=600带安装附件	4
196		热电偶	WRN-3301=600带安装附件	4
197		热电偶	S, L=10001=750法兰连接带安装附件	4
198		热电偶	S, L=10001=600法兰连接带安装附件	4
199		热电偶	S, L=10001=600法兰连接带安装附件	4
200		热电偶	S, L=10001=600法兰连接带安装附件	4
201		压力变送器	FB803 (0-36KPA) E3RDM3G带安装附件	1
202		压力变送器	FB803 (0-40KPA) E3RDM3G带安装附件	1
203		压力变送器	FB803 (0-0.6MPA) E3RDM3G带安装附件	1
204		压力变送器	FB803 (0-40KPA) E3RDM3G带安装附件	1
205		压力变送器	FB803 (0-20KPA) E3RDM3G带安装附件	2
206		压力变送器	FB803 (0-1.0MPA) E3RDM3G带安装附件	1
207		孔板	DF25 FG CR DN400	1
208		孔板	FLT450SL001(2)CS/L/F DN400	1
209		插入式迪尔巴流量计	DF25 FG CR DN1000	1
210		孔板	DF25 FD CF DN100	1
211		电动调节阀	D947x-3C DN800 PNO. 6计算参数见图纸	2
212		电动调节阀	D947x-3C DN600 PNO. 6日照德艺执行器计算参数见图纸	1
213		电动调节阀	D947x-3C DN400 PNO. 6日照德艺执行器计算参数见图纸	2
214		电动调节阀	D947x-3C DN400 PNO. 6日照德艺执行器计算参数见图纸	2
215		电动调节蝶阀	D947x-3C DN800 PNO. 6日照德艺执行器, 计算参数见图纸	2
216		热电阻	WZP-230 PT100 M27 * 21=5000-200 * 带安装附件	2
217		热电阻	插入深度现场实测带安装附件	4
218		振动速度传感器		4
219	振动速度变送器	4-20mA输出	2	
220	压力变送器	FB3351GP5S22M3 (0~50KPA)	2	
221	压力变送器	FB3351GP6S22M3 (0~0.4MPA)	2	
222	压力变送器	FB3351GP6S22M3 (0~0.4MPA)	1	
223	热电阻	WZP-230 PT100 M27 * 21=300-100° 带安装附件	1	
224	热电阻	WZP-230 PT100 M27 * 21=100-100° 带安装附件	1	
225	热电阻	WZP-230 PT100 M27 * 21=5000-200° 带安装附件	2	
226	热电阻	WZP-230 PT100 M27 * 21=5000-50° 带安装附件	2	
227	热电阻	插入深度现场实测带安装附件	2	
228	热电阻	插入深度现场实测带安装附件	2	
229	压力变送器	FB3351GP5S22M3D带安装附件	1	
230	压力变送器	FB3351GP5S22M3D带安装附件	1	
231	压力变送器	FB3351GP5S22M3D带安装附件	2	
232	压力变送器	FB3351GP5S22M3D带安装附件	2	



233		压力变送器	FB3351GP6S22M3D带安装附件	2
234		振动速度传感器		2
235		振动速度变送器	4-20mA输出	1
236		振动速度传感器		2
237		振动速度变送器	4-20mA输出	1
238		隔爆型CO检测探头	GT-1020-T	2
239		一体化声光报警器	SG100, 带4-20mA输出	2
240		双通道壁挂式报警控山盟	GC-1010-C, 带4-20mA输出	1
241		C2电子皮带秤称重传成盟	设备成套	2
242		测速装置	设备成套	1
243		称重控制器	设备成套	1
244		压力变送器	0-1.0MPa带安装附件	4
245		压力变送器	0-1.6MPa带安装附件	2
246		压力变送器	0-0.6MPa带安装附件	1
247		压力表	耐振0-1.0MPa带安装附件	2
248		压力表	耐振0-1.6MPa带安装附件	2
249		压力表	耐振0-0.6MPa带安装附件	2
250		投入式液位计	0-3m, 4-20mA输出带安装附件	1
251		投入式液位计	0-6m, 4-20mA输出带安装附件	2
252		热电阻	WZP-230 PT100 M27*21=10000-80℃	2
253		热电阻	厂家配套	2
254		热电阻	厂家配套	2
255		振动速度传感器	厂家配套	2
256		振动速度变送器	4-20mA输出	1
257		压力变送器	FB3351GP4S22M3 -10~0KPA	2
258		压力变送器	FB3351GP3S22M30~6KPA	4
259	辽阳钢铁有限公司	热电偶	分度号: K, 双只铠装, 保护管: 不锈钢, 带防水接线盒, 范围: 0~150℃。 l=600mm l=450	1
260		热电偶	分度号: K, 双只铠装, 保护管: 不锈钢, 带防水接线盒, 范围: 0~150℃。 l=600mm l=450	1
261		压力变送器	两线制智能式, -1~1Kpa, 精度: ≤±0.1%	2
262		压力变送器	隔膜式, 两线制智能式, 0~0.5Mpa 精度: ≤+0.0%	4
263		压力变送器	隔膜式, 两线制智能式, 0~0.8Mpa精度: ≤+0.0%	1
264		压力变送器	隔膜式, 两线制智能式。 0~0.05Mpa 精度: ≤+0.1%	4
265		压力变送器	隔膜式, 两线制智能式。 0~0.05Mpa 精度: ≤+0.1%	3
266		静压液位计	0~6m; 两线制智能式	1
267		静压液位计	0~4m; 两线制智能式	3
268		就地隔膜耐震压力表	0~0.5mpa, Φ50	8
269		pH计	玻璃电极, 范围: 0~14, 精度: ≤±1%.	1
270		射频导纳料位计	l=550mm; L=700	2
271		超声波液位计	0-4m	1
272		烟气分析仪	S02粉尘浓度进出口	2
273		蝶阀	PN1.0, DN80	1
274		蝶阀	PN1.0, DN80	14
275		电动蝶阀	PN1.0, DN80	13
276		蝶阀	PN1.0, DN50	15
277		球阀、蝶阀	PN1.0, DN20	26



278		电动蝶阀	PN1.0, DN50	3
279		蝶阀	PN1.0, DN80	2
280		蝶阀	PN1.0, DN65	2
281		蝶阀	PN1.0, DN80	2
282		蝶阀	PN1.0, DN100	2
283		截止阀	PN1.0, DN50	1
284		衬胶球阀 / 蝶阀	PN1.0, DN20	7
285		蝶阀	PN1.0, DN400	3
286		蝶阀	PN1.0, DN300	2
287		蝶阀	PN1.0, DN200	2
288		蝶阀	PN1.0, DN65	2
289		蝶阀	PN1.0, DN50	8
290		蝶阀	PN1.0, DN50	2
291		蝶阀	PN1.0, DN50	3
292		蝶阀	PN1.0, DN50	3
293		蝶阀	PN1.0, DN100	1
294		避震喉	酸, CL40g / L	20
295		挡板门	2000X2000	2
296		仓顶除尘器	9m2; 接口尺寸300x400, 带反吹等	1
297		手动插板门	300mmx300mm	1
298		转子卸灰器	300mmx300mm	1
299		振打器	0.55KW	2
300		1路高清硬盘录像		12
301		监控硬盘	500G	12
302		高清数字摄像机	300万像素	10
303		带云台高清数字摄像如	300万像素(风冷)	2
304		摄像机支架		12
305	辽阳钢铁有限公司	摄像机电源	12V/DC	12
306		设备放置箱	400*200*300	12
307		光纤收发器		12
308		光纤跳线		24
309		尾纤		48
310		HIMI视频连接线	6m和硬盘录像机配套	12
311		单膜4芯光纤		2000
312		熔纤		48
313		2P开关	2A	14
314		3孔, 2孔插排		12
315		多功能插排	6孔	5
316		尾纤光纤盒		12
317		机柜		1
318		高清数字电视机	带HDMI通讯口	12
319		F-1皮带	棉帆布带CC-56	1
320		减速机	YTHN-11G-5.5-1.25-650-500	
321		电机	5.5KW	
322		H-1	棉帆布带CC-56	1
323		减速机		
324		电机	Y180M-418.5KW	
325		H-2	棉帆布带CC-56	1
326		减速机	YTHN-11G-11-1.25-800-500带逆止器外装式	
327		电机	11KW	
328		Q-1	TD75型带式输送机	1
329		减速机	YTHN-11G-11-1.0-800-500	
330		电机		
331		Q-2	棉帆布带CC-56	



332		减速机	ZSY280-40	
333		电机	Y200L2-6	
334		Q-3	B6504(4.5+4+1.5)390-S120-130TC 110-36.9H-3	1
335		减速机	YTHN-11G-11-1.25-650-500带逆止器外装式	
336		电机		
337		H-3	TD75型带式输送机	1
338		减速机		
339		结构制作	90m2电除尘	542
340		标准件	90m3电除尘	1
341		双层卸灰阀	接口尺寸300x400	8
342		输灰机	15m	3
343		插板阀	接口尺寸300x400	8
344		土建及设备基础		1
345		引风机	72000m3/H, 710kw	1
346		烟道	2000X2000	18
347		竖炉本体土建及设备基础		1
348		配料系统土建及设备基础		1
349		鼓风机站及煤气加压站土建及设备基础		2
350		水泵房土建及设备基础		1
351		皮带通廊	合计: 210m, 180t	4
352		平板除雾器	5500加强PP, 耐长期工作温度80度, 瞬时90-110度, 带反冲洗, 支架示意图, 原理图, 控制图	2
353		除尘除雾器	多级管束带文丘里和放大腔;	1
354	辽阳钢铁有限公司	除雾器水冲洗装置	冲洗管网/喷嘴/阀组	1
355		膨胀节	型式: 非金属膨胀节	2
356		真空皮带过滤机	3m2	1
357		真空泵	匹配	1
358		气液分离器	0800	1
359		真空管道	DN150 FRP	1
360		水力旋流器	Q-36 m3/h	1
361		消音器	12000m3/h风量	4
362		脱硫钢结构	105t	105
363		脱硫厂房、设备基础		1
364		低压配电室		3
365		厂区道路		20000
366		介质管道	DN2000 Q235空气	80
367		介质管道	DN1020 Q235空气	120
368		介质管道	DN820 Q235空气、煤气	120
369		介质管道	DN920 Q235煤气	45
370		介质管道	DN377、DN219、DN108、DN50、DN20水、压缩空气	600
371		成品设备基础		1
372		环境除尘器	2057m2布袋除尘	1
373		甘油润滑系统	ZYRH-3000 160点	1
374		甘油润滑系统	ZYRH-3000 56点	2
375		螺旋输送机	处理量5t/h, 给料量0~10t/h, 计量精度+0.5%	1
376		消化机	处理量2t/d,	1
377		给料机	给料量0~10t/h	1
378		提渣机	3t/h	1
379		吸收塔内部及支架防	材料: 碳钢+玻璃鳞片内衬; 05.5	2000



380	辽阳钢铁有限公司	吸收塔喷淋管	FPR	3
381		吸收塔喷嘴	SiC, 空心锥	1
382		氧化风机	20m ³ /min, 65kpa	2
383		侧搅拌器或扰动系统	浆液密度1.5, 直径5.5米, 液位高度6.5米, 与浆液接触材质不低于2507或904L, 在线更换密封	2
384		扰动管路	FRP	1
385		主循环浆液管	FRP	1
386		高压柜	KYN28-12	14
387		低压柜	GGD-2	44
388		PLC柜		6
389		电除尘电源		6
390		变压器	干式变压器1600KVA	3
391		电除尘变压器	200KVA	4
392		防爆电动蝶阀	D941H-3 DN900 PNO.6 EX	1
393		防爆电动扇形盲板阀	F947H-3C DN900 PNO.6 EX	1
394		电动蝶阀	D941H-3 DN1000 PNO.6	2
395		电动蝶阀	D941H-3 DN800 PNO.6	3
396		电动蝶阀	D941H-3 DN400 PNO.6	1
397		电动蝶阀	D941H-3 DN250 PNO.6	1
398		防爆电动扇形盲板阀	F947H-3C DN800 PNO.6 EX	4
399		煤气防爆阀	DN400 PNO.6 EX	2
400		防爆电动调节蝶阀	D941H-3C DN800 PNO.6 EX	2
401		防暴电动双偏心无泄漏煤气蝶阀	SPD947H-3c DN800 PNO.6 EX	4
402		防暴电动双偏心无泄漏煤气蝶阀	SPD947H-3c DN400 PN1.0 EX	2
403		防暴电动双偏心无泄漏煤气蝶阀	SPD947H-3c DN600 PN1.0 EX	1
404		铁精粉皮带称	B=650mm L=2300mm 称量范围: 7~50t/h 物料种类: -200目铁精粉 堆比重: 2.2t/m ³ 电机功率: 3.0 KW (参考) 皮带称精度: ±1%	5
405		膨润土皮带称	B=650mm L=2200mm 称量范围: 0.5~6t/h 物料种类: -200目膨润土 堆比重: 0.9t/m ³ 电机功率: 2.2 KW (参考) 皮带称精度: ±1%	2
406		离心泵	KQW200 / 400-75 / 4型 Q=300 m ³ /h H=50m 电机N=75KW V=380V	2
407		离心泵	KQW200 / 250-30 / 4型 Q=300 m ³ /h H=20m 电机N=30KW V=380V	2
408		浆液泵	Q880m ³ / h, 63m, 耐酸	3
409		石灰浆输送泵	Q30m ³ /h, 5m	2
410		石膏排油泵	Q30m ³ /h, 36m	2
411		液下泵	Q25m ³ /h, 15m	2
412		玻璃钢冷却塔	GBNL3-200型 Q=300 m ³ / h t=10摄氏度	2
413		汽包		1



414	辽阳钢铁有限公司	鼓风机	D1200-1.30型右0° 流量: Q=1200m ³ /min 升压: P=30KPa 电机型号: Y500-2 电机功率: 1000KW 电压: 10KV	1
415		鼓风机	D600-1.30型左180° 流量: Q=600m ³ /min 升压: P=30KPa 电机型号: Y450-2 电机功率: 450KW 电压: 10KV	1
416		58辊单传动筛分机	TS108x46-122x11 筛辊直径: 102mm 有效辊长: 1420mm 生产能力: 100-140t/h 倾斜角度13° 单电机功率0.75KW	1
417		1t手动单轨小车	WA型	1
418		1t环链手拉葫芦	HS1型	1
419		齿辊卸料器	齿辊直径Φ560mm 齿辊间距: 680mm 能力: 100t/h 辊个数8个 传动方式: 液压驱动	1
420		电磁振动给料机	GZ7生产率250t/h功率N=3KW	2
421		电动葫芦(提升机)	CD12-24D Q=2t	1
422		电动楔式双闸板闸阀	Z942W-10 DN700	1
423		Φ6000圆盘造球机	圆盘直径Φ6000mm边高700mm 圆盘斜角: 40°-55° 圆盘转速: 7, 7.5, 8, 8.5rpm 生产能力: 70t/h	3
424		圆盘给料机	PQ1600-1A 圆盘直径Φ1600mm 圆盘转速: 1.6-8rpm 生产率: 55m ³ /h 电机功率: N=11KW	3
425		仓壁振动器	ZFB-6 振动电机: YZ0-5-2 功率: 0.4KW 电压: 380V	8
426		电动葫芦	CD, 3-9D	1
427		轴流风机	T35-11N05	8
428		电动双梁桥式起重机	Q=20t/5t H=12m LK=8m	1
429		助燃风机	9-26Ne5.6A左90° 转速2900r/min 全压7218-6527Pa流量7766-9500m ³ /h 电机Y200L1-230KW	1
430		链篦机	27.5X2m, 材质: 2520奥氏体不锈钢	1
431		3t环链手拉葫芦	HS-A起升高度 9m	1
432		3t手动单轨小车	SDX-3	1
433		仓壁振动器	ZFB-4 振动电机: YZ0-4T5-2 功率0.15KW 电压380V	2

