

2023年首次查封清单

序号	权属	设备名称	型号规格	数量
1	辽阳钢铁有限公司	双吸离心泵	500S-59A	3
2		双吸离心泵	300S-90A	3
3		多级离心泵	200D43*5	3
4		双吸离心泵	500S-22	2
5		快速启动柴油机泵	500S-59A	1
6		快速启动柴油机泵	350S-75A	3
7		蒸发式冷却器	BLT-9*3	7
8		单级离心泵	SLW200-400 (I)	2
9		多级离心泵	80SLD46-30*3	2
10		自吸泵	2G200WFB	2
11		立式泵	150LP-20	2
12		方形玻璃钢冷却塔	GFNL-3X600	1
13		方形玻璃钢冷却塔	GFNL-600	1
14		电动单梁悬挂式起重机	DX5-12-20	1
15		电动单梁悬挂式起重机	DX2-12-20	1
16		全自动过滤器	TLD-W2卧式	1
17		单级双吸离心泵	1S100-80-125	1
18		全自动石英少过滤器	TLD-W5卧式	1
19		净环高压水泵	250SS132	2
20		配套电机	Y450-6	2
21		净环软水供水泵	700S-65	3
22		配套电机	Y450-6	3
23		水泵房钢结构平台		1
24		水泵房净环水管道系统		1
25		上塔泵管道70米		39
26		电气系统		1
27		仪表系统		1
28		水泵站辅助系统	C30	1
29		3T电葫芦	CD13-35D	1
30		3T手动单轨小车	WA-1I, Q =3T	1
31		3T环链手拉葫芦	HS3-Q=3T	1
32		振动防闭塞装置	TEF-15	2
33		煤气放散阀	DN250	1
34		半净煤气放散阀	DN400	1
35		炉顶液压放散阀	FS741YC	3
36		除尘器遮断阀	JQX48Y-2.5	1
37		立式粉尘加湿卸灰机	LSW-30	1
38		电动卸灰球阀	FQ947AF-1.0、DN400	2
39		电动球阀	Q9B44F-16C、DN400	10
40		高温自由复式型补偿器	2XHB1900X4-J	4
41		拨灰孔		1
42		滑轮	200	10
43		滑轮支架	200	10
44		滑轮	400	5
45		滑轮支架	400	5
46		电动钟阀	DN400	2
47		电动振动器	CBZ-10	4
48		疏水器	CS19W-15CY、DN20	28
49		电动盲板阀	F943CX-1.5、DN700	56
50		电动盲板阀	F943CX-0.5、DN2200	2
51		过滤喷吹装置	LCDM14位	28
52		手动双偏心硬密封蝶阀	B347PH-1.5、DN250	32



53	辽阳钢铁有限公司	低压脉冲布袋除尘器	箱体@400	16
54		中间钢灰斗	容积1.0立方米	16
55		仓壁振动器	EFB-4	48
56		气动卸灰球阀	Q647F-25、DN300	32
57		刚性叶轮给料机	GLJW-4@300*450	16
58		气动双偏心硬密封蝶阀	D647H-2.5	32
59		电动放散球阀	Q947F-2.5、DN200	16
60		电动放散球阀	Q947F-2.5、DN300	2
61		气动电扇形盲板阀	D643X-2.5、DN700	32
62		氮气储罐	容积6.0立方米	2
63		泄爆阀	XB-42、DN500	16
64		自由复式波纹补偿器	DN700、L=800MM	32
65		高炉调压阀组	QD944W	1
66		全封闭式电动叶形插板阀	QC941X-2.5、DN2200	1
67		斗式提升机	TD315	2
68		埋刮板机	HT270	2
69		加湿卸灰机	RJX系列异端滚筒式	2
70		仓壁振动器	EFB-6	4
71		灰仓	15立方米	2
72		219蒸气包	工作压力0.6MPA	2
73		布袋除尘主体框架		1
74		布袋除尘高位灰仓主体框架		1
75		布袋除尘平台		1
76		布袋除尘提升机框架平台		1
77		重力除尘主体		1
78		重力除尘平台		1
79		钢构系统		1
80		焦炭用双层振动筛	ZSG2B-1540、Q=150T/H	1
81		矿用单层振动筛	ZSG2B-1842、Q=450T/H	1
82		振动给料机	ZG-150、Q=150T/H	1
83		电液动扇形闸门	DSZ-70B45	2
84		电动卸矿车	YZXLC-80	3
85		CD1电动葫芦	CD1-2T-12M、Q=2T	2
86		CD1电动葫芦	CD1-5T-30M、Q=5T	2
87		阻移型料仓料位计	L=3000M	1
88		电子皮带称	B=800、V=1.6M/S、Q=0.150T/H	1
89		电子皮带称	B=800、V=1.6M/S、Q=0.450T/H	1
90		刮板输送机	MGB430	2
91		旋转卸灰阀	400*400	8
92		粉尘加湿搅拌机	DSZ-50	8
93		J带式输送机	B=800、V=1.6M/S、Q=150T/H	1
94		K带式输送机	B=800、V=1.6M/S、Q=450T/H	1
95		焦炭振动筛及闸门	2BTS-18-36	8
96		电液动扇形闸门	DSE-50A	4
97		离心通风机	G4-73-11N	2
98		配电机	Y3554-8	2
99		电液动通分料器	DSF-80B45	1
100		胶带修补器	DZQ1	1
101		焦丁振动筛及闸门	BTS-12-24	6
102		S101主皮带机	B=1200MM	2
103		S102主皮带机	B=1200MM	2
104		1#碎矿皮带机	B=650MM	2
105		2#碎矿皮带机	B=800MM	2
106		3#碎焦皮带机	B=650MM	2



107	辽阳钢铁有限公司	4#碎焦皮带机	B=800MM	1
108		干油润滑站		2
109		10M3料车	10M3	4
110		10M3料车卷扬机	N=2*415KW	4
111		16T手动单轨小车	WA-II、Q=16T、H=5M	2
112		钢丝绳	486V*37S+IWR右同	480
113		钢丝绳	486V*37S+IWR左同	480
114		除尘风机配风机	G=100000-12000M3/H	1
115		风机电机	185KW、380V	1
116		钢构系统		1
117		液压系统		1
118		电气系统		1
119		自动化系统		1
120		仪表系统		1
121		渣浆泵	300KZ-85	3
122		电动单梁悬挂式起重机	DX,起重量50T	1
123		单梁抓斗门式起重机	Q=10T	1
124		抓斗	容积3立方米	1
125		反吹水泵	300KZ-70	2
126		冲渣水泵	300WFB-BD3	1
127		排水泵配电机	40WFB-A	1
128		液压水位控制阀	H142X-10	1
129		手动碟阀	DN600SD373P-10	1
130		电动碟阀	DN600SD373P-10	1
131		抓斗门式起重机立柱		1
132		抓斗门式起重机轨道梁		1
133		抓斗门式起重机检修平台		1
134		冲渣基础系统		1
135		240T液压泥泡	左、右旋各一台,工作推力2400KW	2
136		上料系统液压站		1
137		热风炉液压站		1
138		进风装置		20
139		炉体冷却设备		1
140		热风围管吊挂装置	吊挂点9点	1
141		入孔	600	1
142		探瘤孔		8
143		高炉炉内成像仪		1
144		炉前液压站	工作压力28MPA	2
145		压缩空气包		1
146		蒸气包		1
147		25/5吨桥式吊车	LK=19.5M、Q15/5T	2
148	电动单梁起重机	LK=7M、q=10t q=10t	2	
149	手动单轨小车	FSH2、Q=2T	2	
150	环链手拉葫芦	HS2、Q=2T	2	
151	SZP300液压泥泡	泥缸容积=0.28立	2	
152	SK3500型开铁口机	钻孔直径50-80MM	2	
153	炉顶吊装小车	Q=25T,轨距2200MM	1	
154	WA手动单轨小车	Q=10T	2	
155	WA环链手拉葫芦	Q=10T,H=10M	2	
156	电动葫芦	CD10-10,Q=10T,H=10M	2	
157	电动葫芦	CD5-10,Q=5T,H=10M	1	
158	电动葫芦	D3-18,Q=3T, CD3-18,Q=3T,H=18M	1	
159	20立缓冲缺罐	H=20/8	1	



160		波纹补偿器	2.5WHDZ-300II-F	4
161		液动均压放散阀	WZF749A-2	2
162		液动均压阀	WZF749A-2	2
163		炉顶均压放散消音器	一次放散量36NM立	2
164		双槽绳轮	2000	2
165		炉顶垂直探尺设备		2
166		料车卷扬机		1
167		串罐无料钟装料设备		1
168		BPRT同轴机组	AV63-14	1
169		炉顶天车	40T	1
170		炉顶设备	1280立	1
171		防毒风包		1
172		风机		2
173		矿槽防雨棚框架		1
174		1#、2#皮带通廊		1
175		3#皮带通廊		1
176		1#、2#卸料小车皮带通廊		1
177		振动筛平台		1
178		称量斗平台		1
179		左右中间仓称斗		1
180		高炉本体		1
181		29米平台		1
182		31米平台		1
183		38米平台		1
184		42米平台		1
185		46.5米平台		1
186		荒煤气上升管		1
187	辽阳钢铁有限公司	荒煤气下降管		1
188		风口平台		1
189		钢构系统		1
190		液压系统		1
191		电气系统		1
192		自动化系统		1
193		仪表系统		1
194		煤气电动放散阀	DN250、Q941F	1
195		氧气液动吹扫阀	DN150、Q741F	3
196		煤气液动放散阀	DN150、Q741F	3
197		煤气燃烧阀	液动QZ741Y.600	3
198		煤气切断阀	液动QD747RS	3
199		多层次金属硬密封电动蝶阀	电动0943P-2.5、DN1400	2
200		多层次金属硬密封电动蝶阀	电动0943P-2.5、DN700	2
201		冷风阀	液动QZ741Y、DN1300	3
202		冷风均压阀	液动QZ741Y.DN100	3
203		电动冷风放散阀	DN1400、QD949W	1
204		烟道阀	液动QZ741Y、DN1300	6
205		废气阀	液动QZ741Y、DN400	3
206		热风阀	液动Q744、DN1300	3
207		混风切断阀	液动QZ747Y、DN700	1
208		倒流休风阀	液动QR743、DN700	1
209		空气切断阀	液动QZ741Y、DN200	3
210		热风主管波纹补偿器	SGZ4-2132-600-J	4
211		热风支管波纹补偿器	SGZ4-2132-700-J	3
212		助燃风机收风机消音	9-26、NO.15D	2




213		分体式空气、煤气换热器		
214		闸阀	Z45T-10、DN300	1
215		闸阀	Z45T-10、DN200	4
216		热风炉及布袋除尘液压站	工作压力16MPA	2
217		拱顶入孔	700	1
218		热风管道入孔	350*500	4
219		入孔	600	6
220		点火孔	200	23
221		清火孔	300	3
222		热风炉炉算子支柱		1
223		热风阀	液动Q744、DN1300	3
224		热风主管波纹补偿器	GWZ2210-1-J	3
225		直管压力平衡补偿器	6ZPBDK2210-G-J-3500	1
226		热风支管波纹补偿器	GWZ2210-1-J	1
227		多层次金属硬密封电动蝶阀	DN1500、09439-2.5	1
228		全封闭式电动叶形插板阀	适用温度@1500,公称压力0.25MPA	1
229		电动葫芦	CD10-24,起重量10T	1
230		电动葫芦双梁桥式起重机	起重量16T,单钩	1
231		热风炉主体		1
232		管道系统		1
233		钢构系统		1
234		液压系统		1
235		电气系统		1
236		自动化系统		1
237		仪表系统		1
238		受料斗	8m3	1
239	辽阳钢铁有限公司	电振给料机	GZG80	4
240		Y-1皮带机	B=800 B=80	4
241		Y-2皮带机	800 B=800	4
242		振动筛	YA1532	4
243		Y-3皮带机	B=800	4
244		电振给料机	GZG80	4
245		原料称量斗	1.2m3	4
246		液压托板出料机	1470x1470	4
247		液压密封翻板阀组		8
248		提升卷扬机	ZSJK60-2A	2
249		料车	0.8m3	4
250		液压站	10MPa	4
251		滑轮	600	4
252		电振给料机	GZGF40	20
253		链板输送机	B=800	2
254		高炉煤气罗茨风机	TML600D	2
255		电动蝶阀	Dn1400	4
256		电动盲板阀	Dn1400	4
257		电动蝶阀	Dn800	4
258		电动盲板阀	Dn800	8
259		电动调节切断阀	Dn600	8
260		煤气预热器	M280	8
261		烧嘴	S400	4
262		煤气排水器	JJDD4-40-1.6.F	88
263		金属补偿器	Dn800	4
264		一次风罗茨风机	TLG450	2
				4



265		空气预热器	K400	4
266		二次风罗茨风机	TLG550	4
267		布袋除尘器		4
268		通风阀门	各种	1
269		星型卸灰阀	400x400	12
270		螺旋输送机	300	4
271		烟气空冷器	YL350	4
272		非金属软连接	Dn1800	4
273		斗式提升机	NE100	2
274		振动筛	YA1532	4
275		电液动三通	400x400	4
276		C-1皮带机	B=800	1
277		C-2皮带机	B=800	1
278		电振给料机	GZ400	4
279		环锤破碎机	PCH1010	2
280		斗式提升机	NE100	4
281		粉料装车机		2
282		散料装车机		4
283		仓顶除尘器	DMC-24A	4
284		低压配电柜及MCC	GGD柜	30
285		低压变频器柜	GGD柜,5套变频器: 西门子公司120系列	18
286		PLC主机控制柜	窑本体主机控制柜, 公辅系统主机控制柜	2
287		PLC远程控制柜	PLC远程IO控制柜	4
288		称量控制柜	电子称控制柜	1
289		计算机操作台	不锈钢台面	2
290		机旁控制箱	窑本体、上料、出料	200
291		动力配电箱、检修 箱		5
292		照明配电箱	厂区选金卤灯	6
293		计算机操作员站 IDC610	研华公司产品	2
294		计算机工程师站 IDC 610	研华公司产品	1
295		PLC系统	西门子S7系列	1
296		压力和差压变送器	川仪EJA系列产品	80
297		电子式电动调节阀	鞍山工装产品	8
298		称斗电子称	南京三埃产品	4
299		煤气流量检测双文 用笔法县社	西安航联	8
300		链带后端料温,中 沮红外来而测退位	常州东升	2
301		CO气体报警控制器	北京华瑞公司产品	12
302		中间继电器(带灯 带话应)	欧姆龙公司产品	1250
303		自动空气开关和接 触器主要中气设名	施耐德公司产品	4
304		不间断电源UPS	山特公司产品	2
305		变频器	西门子公司120系列	4
306		软启动器	上海雷诺尔公司产品	4
307		高压柜	施耐德公司产品	10
308		变压器	特变电工	1
309		下炉壳	16.5t	2
310		上炉壳	5.3t	2
311		炉门托	0.25t	2
312		偏心盖	0.865t	2

辽阳钢铁有限公司



313		小平台	0.369t	2
314		偏心底出钢机构	0.5吨	2
315		炉门水冷块	0.41	2
316		倾平台动	56.163t	2
317		下沉梁	1.491吨	2
318		升降立柱	6.322t/件	6
319		旋转轨道	0.992t/件	2
320		旋转油缸	HSGK01-220/110E-2511	2
321		水平锁紧缸	HSGK01-80/45E-3411	2
322		倾动油缸	HSGK01-220/125E-2511	4
323		支撑缸	HSGK01-63/35E-1311	2
324		炉盖提升系统	1.695t	2
325		弯梁平段	3.676t	2
326		滑动水口液压站	容积: 0.5m ³	2
327		倾动液压站	容积: 5m ³	2
328		吊车	140t	1
329		除尘器	KRMC-1330*2	1
330		机力风冷器	GJFQ-2x32	1
331		电弧炉变压器	HSSP12500/35	1
332		电弧炉变压器	HSSP18000/35	1
333		SVC静止无功补偿系统		1
334		纯水冷却装置	LSS-155BZ	1
335		主排风机	流量: 90000m ³ /h, 风压: 13500Pa	1
336		高温风机	4-73-12D	1
337		保温风机	4-72-7A	1
338		助燃风机	9-19-9	1
339		助燃风机	ZT-42-5A	1
340	辽阳钢铁有限公司	磨机	EM80-5115	1
341		磨机减速机	MLX50X-11-00	1
342		磨机电机	YB2-4508-6	1
343		配仓皮带机	带宽650mm, 带速1.25m/s	1
344		埋刮板机	MSD43	2
345		烟气炉	额定烟气流量: 70000Nm/h 温度: 300℃	2
346		压力罐	容积: 40m ³	2
347		分汽包	容积: 0.28m ³	3
348		氧含量分析仪	LT-5100 A型	1
349		喷吹罐	11-56 34m ³	4
350		大倾角皮带机	输送量: Q=100t/h 带宽: 800mm, 带速: 1.25m/s	1
351		除尘器	PPCS128-2*6	1
352		偏置钟阀	DN300 公称压力: 1.65MPa	1
353		润滑油站	GDZ-15S/250	1
354		液压站	GDZ-10S	1
355	双梁吊车	16吨	1	
356	倾动平台		1	
357	除尘器	1CMD-18569	1	
358	脉冲阀	DMF-Y-76S	440	
359	布袋	中温亚克力Φ160*7000	5280	
360	笼骨	热浸有机硅Φ150x6970	5280	
361	提升缸	MODEL SC100x500	44	
362	灰斗		22	
363	立柱爬梯		1	
364	平台		1	
365	加强筋		22	



366		密封盖板		176
367		喷吹系统		44
368		提升缸电磁阀	4V310-10 AC220V	44
369		阀门管件		1
370		压力表	EY04043315	44
371		减压阀	QTY-15	2
372		风阀提升缸电磁阀	SC80x300	22
373		手动插板阀	300x300	34
374		卸料器		
375		转换阀门	DN125	4
376		脱硫塔半干法	CFB-FGD	
377		文丘里	316L不锈钢	
378		喷水枪(长、短)	0-5t/h	长4个 短12个
379		星型卸料器	300x300	12
380		电机	YEZ-100L-4	
381		水灌	V=3.5m ³ D=Φ 1500mm	2
382		立式水泵	25CDLF2-110	4
383		电磁阀流量计	YTLD-32	
384		喷枪阀组		6
385		液位计	ZP-0527	2
386		气动插板电磁阀	4V210-08	22
387		电磁阀气泡	DNF-Z-40-24V	24
388		料位计	ZP61-350ADF	44
389		循环仓		2
390		料位计	ZP61-350ADF	2
391		循环输灰机		2
392	辽阳钢铁有限公司	电机	YE2-100L2-4	2
393		电机卸料器	YE2-100L-4	4
394		电机罗茨风机	YE3-225S-4	8
395		罗茨风机	yxsr-150	8
396		仓顶除尘	MC-30 MC-18	6
397		储气灌	RP20-790 RP20-772	2
398		减压阀	DN40	4
399		压力表	2016F-422-33	2
400		法兰球阀	DN50	2
401		200风机	Y4-73N014D	1
402		电机	YPT400-4	1
403		900风机	AFY-2X8N021F	1
404		电机	YKK560-6	1
405		螺旋输灰机		22
406		电机	YE2-100L-4	22
407		刮板机	FU型350宽	4
408		电机	YE2-132S-4	4
409		减速机	XWD-5	4
410		气动插板阀		22
411		石灰仓	V=50m ³ D=Φ 2800mm	2
412		附着式振动器		4
413		气泡		2
414		管道阀门	DN80	2
415		废灰仓	V=50m ³ D=Φ 2800mm	2
416		手动伸缩下料袋		2
417		工控上位机		1
418		电气控制柜		3
419		PLC	SIMATIC7-200SMART	1





420		变频器	VM000B-4T004GB/5R5PB	1
421		压力变送器	ZP-0527	10
422		温度传感器		4
423		声光报警器		1
424		料位计		52
425		压力表	2016F422-33	1
426		液位计	ZP61350ADF	2
427		辅助电器		1
428		电缆桥架		1
429		组态工艺图		1
430		电脑		1
431		脱硝原液罐		1
432		脱硝稀释罐		1
433		脱硝专用双流体喷枪		10
434		附属件		2
435		脱硝剂泵组		1
436		倒液泵组	25CDLF-2-110	1
437		上浆泵组	25CDLF-2-110	1
438		分配阀组		1
439		仪表、电磁阀、流量计、过滤器、触控系统		1
440		柜体		1
441		铸铁机	①65米	1
442		铸铁机	②55米	1
443		铸钢锭模	①60米	180
444		铸钢锭模	②55米	160
445		滚轮	60米	300
446		滚轮	55米	280
447		吊车	70吨	1
448		吊车	32吨	1
449		轻翻卷扬	100吨	2
450		冷却泵	200-150-400	3
451		电机	250M-4	3
452		减速机	ZS165-280	4
453		电机	280M-6	4
454		卷扬电机	D710-200-3C	2
455		电机	250M-8 30kw	2
456		减速机	QJ6-2-331-35.5	1
457		电机	11kw	1
458		减速机	750-33.4	1
459		电机	7.5kw	1
460		减速机	500-20	1
461		电机	7.5kw	1
462		电机	55kw	2
463		烤包器	3米	3
464		排污泵	18.5	4
465		泥浆泵	27PNZ	5
466		圆筒烘干机	规格: $\phi 3.0 \times 20m$ 倾斜度5%	1
467		手动闸阀DN250	Z44W-10 PN1.0	4
468		手动蝶阀DN250	D43W-10 PN1.0	4
469		手动闸阀DN350	Z44W-10 PN1.0	1
470		环缝涡流式烧嘴	7" 涡流式	6
471		手动蝶阀DN400	D43W-10 PN1.0	1
472		10t电动单梁起重机	起重量: 10t	1
473		煤气加压机	D600-1.30/1.10型左180	2

辽阳钢铁有限公司



474		闸阀	Z44W-10 DN350	8
475		闸阀	Z44W-10 DN150	1
476		竖炉本体钢结构	120t	120
477		鼓风机	Y4-73-12D,90kw	3
478		多级离心泵	DL6-25X5型	2
479		美国全自动软水器	Code200-400X2 Q=8 m ³ /h	1
480		圆盘给料机	PQ1600- II A	5
481		仓壁振动器	ZFB-6	14
482		叶轮给料机	Φ300×450 mm	2
483		动力电缆	3*10+1*6	3000
484		照明灯具		70
485		照明灯具		30
486		防爆电动蝶阀		1
487		热电偶	WRN-230插入深度1=800,带安装附件	1
488		热电偶		1
489		烟气分析仪	S02粉尘浓度进出口	2
490		蝶阀	PN1.0, DN80	1
491		仓顶除尘器	9m2;接口尺寸300x400,带反吹等	1
492		手动插板门	300mm×300mm	1
493		转子卸灰器	300mm×300mm	1
494		振打器	0.55KW	2
495		1路高清硬盘录像		12
496		F-1皮带	棉帆布带CC-56	1
497		结构制作	90m2电除尘	542
498		标准件	90m3电除尘	1
499		双层卸灰阀	接口尺寸300x400	8
500		输灰机	15m	3
501	辽阳钢铁有限公司	插板阀	接口尺寸300x400	8
502		土建及设备基础		1
503		引风机	72000m ³ /H, 710kw	1
504		烟道	2000X2000	18
505		竖炉本体土建及设备基础		1
506		配料系统土建及设备基础		1
507		鼓风机站及煤气加压站土建及设备基础		2
508		水泵房土建及设备基础		1
509		皮带通廊	合计: 210m, 180t	4
510		平板除雾器		2
511		膨胀节		2
512		真空皮带过滤机		1
513		消音器		4
514		脱硫钢结构		105
515		脱硫厂房、设备基础		1
516		低压配电室		3
517		厂区道路		20000
518		介质管道		80
519		介质管道		120
520		介质管道		120
521		介质管道		45
522		介质管道		600
523		成品设备基础		1
524		环境除尘器		1
525		甘油润滑系统		1
526		甘油润滑系统		2
527		螺旋输送机		1



528	辽阳钢铁有限公司	吸收塔内部及支架防		2000
529		高压柜		14
530		低压柜		44
531		PLC柜		6
532		电除尘电源		6
533		变压器		3
534		电除尘变压器		4
535		防爆电动蝶阀		1
536		铁精粉皮带称	B=650mm L=2300mm	5
537		膨润土皮带称	B=650mm L=2200mm	2
538		离心泵	KQW200/400-75/4型	2
539		离心泵	KQW200/250-30/4型	2
540		玻璃钢冷却塔	GBNL3-200型	2
541		汽包		1
542		鼓风机	D1200-1.30型右0°	1
543		鼓风机	D600-1.30型左180°	1
544		58辊单传动筛分机	TS108×46-122×11	1
545		1t手动单轨小车	WA型	1
546		1t环链手拉葫芦	HS1型	1
547		齿辊卸料器	齿辊直径φ560mm	1
548		电磁振动给料机	GZ7生产率250t/h功率N=3KW	2
549		电动葫芦(提升机)	CD ₁ 2-24D Q=2t	1
550		电动模式双闸板闸阀	Z942W-10 DN700	1
551		φ6000圆盘造球机	圆盘直径φ6000mm边高700mm	3
552		圆盘给料机	PQ1600-IA	3
553		仓壁振动器	ZFB-6	8
554		电动葫芦	CD,3-9D	1
555		轴流风机	T35-11N05	8
556		助燃风机	9-26Ne5.6A左90° 转速2900r/min	1
557		链篦机	27.5X2m, 材质: 2520奥氏体不锈钢	1
558		3t环链手拉葫芦	HS-A起升高度: 9m	1
559	3t手动单轨小车	SDX-3	1	
560	仓壁振动器	ZFB-4	2	

