



查封清单

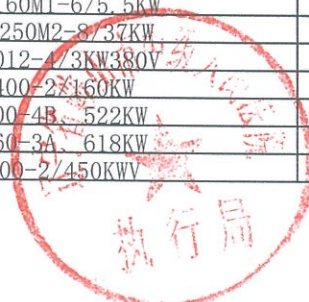
序号	权属	设备名称	规格型号	数量
1	辽宁七星精带钢有限公司	蓄热式加热炉	6.5M*36M	1
2		双段式热煤气站	ø3200mm	3
3		双齿条液压推钢机	120T*2	1
4		推钢机液压站	3台*75KW	3
5		出钢机	约10.671吨	1
6		上料辊道	85m*1.5m	85
7		上料辊道减速机	ZDY160-2.8-1	3
8		上料辊道减速机	ZDY160-2.8-II	4
9		上料辊道减速机	ZLY200-6-3-1	2
10		风机892#	9-26 14D	1
11		风机893#894#	9-38以14D	2
12		出炉辊道	1mx10m	
13		除磷辊道	1mx14m	
14		出钢辊道	1mx13m	
15		粗轧机	ø550	3
16		粗轧机	ø450	2
17		减速机	• ZDX560	2
18		空压机	ML160-2S(A/C)	2
19		储气罐	4*0.8	1
20		除油过滤器	SLAF-30HA	1
21		除尘过滤器	SLAF-30HT	1
22		干燥机	SLAD-30MXF	1
23		轧辊	ø580*105、e495*750	12
24		除磷泵站	组装	1
25		高压泵	A-45/20	2
26		变频柜	GGD	2
27		PLC柜	GGD	1
28		高压泵	A-25/20	1
29		手动反冲过滤器	A-250m3/1Mpa	1
30		进线柜		1
31		配电柜		1
32		低压柜		4
33		脱头辊道	200*400	
34		ø450中轧机	ø450*750	4
35		ø350中轧机	ø450*650	2
36		ø300中轧机	172.3T	2
37		卡断剪		1
38		1#飞剪2#飞剪	起平式	2
39		AWL560冷却器	AWL-560	1
40		减速机	ZLY200-8-1	2
41		油缸	JB-704395-86-	4
42		气缸	QGB200*555S气	1
43		储气罐	1.5m³	1
44		轧辊	ø340*500、ø	16
45		爬坡辊道	12M	12
46		水平轧机	DC9675-2	2
47		立式轧机	DC8544-2GL	2
48		精轧前侧活套	DC12878-2	1
49		减速机	ZDT360-1.514 II	2
50		减速机	ZDT360-1.028 II	2
51		立活套	DC16686-2	3
52		侧活套	DC1529-2	1
53		侧活套	DC1529-2	1
54		卡断剪	DC16262-2	1
55		水冷段	6m	6
56		环冷槽	24m	24
57		AWL500冷动器	AWL-500	1
58		3#飞剪	DAG3384-2	1



59		碎断剪	DC12601-2	1
60		卡断剪	DC12620-2	1
61		精轧机	2架8寸2架6寸	10
62		快速水冷段	2M*2粗.6M*3组	5
63		快速水冷段	6M*1组	1
64		环冷段	30M*1条	1
65		叶丝机		
66		液压换辊小车	BD-700-6	1
67		液压扳手	A65-105	1
68		申动泵	P-65	1
69		风冷.散冷辊道	1.28*84M	84
70		风机		8
71		固定支架		1
72		集卷机		1
73		导向机		1
74		芯棒		1
75		运卷小车		1
76		缓冷段	DC13247-2GL	3
77		减速机	ZDY315-5.6	5
78		吊具	9T	1
79		吊具	3T	1
80		金刚石修整机	SK014/1	1
81		磨床	SK001/2	1
82		轧辊车床	CA84100C*5/18	1
83		摇臂床	Z3050/16	1
84		外圆磨床	MC1363/3000-H	1
85		卧式车床	CW61100E/5000	1
86		牛头刨床	B60100	1
87		车床	CW180B/3000	1
88		变压器	ZSEP-3600/10	1
89	辽宁七星精带钢有限公司	变压器	ZSEP-2000/10	1
90		变压器	ZSS9-1600/10	1
91		变压器	ZSS9-4000/10	1
92		变压器	ZSS9-3200/10	3
93		申力变压器	S92000KVA	2
94		滤波装置	10KV	1
95		低压柜	GGD2-39G	4
96		低压柜	GG2-38	5
97		低压柜	GGD3-03G	1
98		电容器柜	GGJ1-01	2
99		电容器柜	GGD3-05G	2
100		高压柜	GG-1A-07	2
101		高压柜	GG-1A-54	2
102		高压柜	GG-1A-07	1
103		高压柜	GG-1A-07	4
104		高压柜	GG-1A-07	4
105		高压柜	GG-1A-10	3
106		操作台	电机柜两地	1
107		低压柜	GGD3-03G	1
108		低压柜	GGD3-03G	1
109		低压柜	GGD3-03G	1
110		低压柜	GGD3-03G	1
111		低压柜	GGD2-39G	5
112		液体申阴柜	VDQ5-2	1
113		中央信号屏	PK-10	1
114		直流申屏	200V/50AH	1
115		控制柜		1
116		低压柜	GGD	12
117		操作台		1
118		仪表柜	GGD-G	2
119		申控柜		12



120		电缆		48015
121		电缆		55630
122		电动传动及自动化设备		1
123		1号润滑钻		1
124		2号润滑钻		1
125		3号润滑钻		1
126		4号润滑钻		1
127		5号润滑钻		1
128		离心泵	DFSS200-670 IA	2
129		离心泵	DFSS200-520 IB	2
130		多滤筒过滤器	LGD-300	4
131		单级双吸离心泵	300S-32	4
132		单级双吸离心泵	300S-58	2
133		同步排吸泵	TPW350-1500-40D	2
134		同步排吸泵	TPW150-200-50	3
135		离心式清水泵	IS125-100-2004	3
136		排污泵	Y100-200	1
137		给排水系统	(含:净环水系统,油环水系统,旋流井等)	1
138		煤气水油氨气等管道设备		1
139		电动平车	30T	1
140		玻璃冷却塔	GFQP-600	1
141		电动双梁起重机	20T 22.5M	2
142		电动双梁起重机	10T/225m	1
143		电动双梁起重机	10T/24m	2
144		电动双梁起重机	1T/7.5m	1
145		电动双梁起重机	5T/19.5m	1
146		电动双梁起重机	16/3.2T/16.5m	2
147		电焊机		6
148		轴流风机		6
149		电机	Z710-4B/1250KW	1
150	辽宁七星精带钢有限公司	电机	Z4-315-11/110K	1
151		电机	Z710-3B/1000KW	1
152		电机	ZZJ-804/15KW	1
153		电机	Z500-3A/15KW	1
154		电机	Y2VP180L-6/11K	1
155		电机	YZR132M2-6/3.7KW双轴	2
156		电机	Z710-4B/1250KW	1
157		电机	YD180L-8/4-B311/17KW	2
158		电机	YZR280M-8/55KW	1
159		电机	Y315L1-6/110KW	1
160		电机	YZR280S-10/17KWS560%直轴	2
161		电机	YZR250M1-8/30KW	1
162		电机	ZZJ-803/11KW	1
163		电机	YZR200L-6/22KW	1
164		电机	Z4-180-41/30KW	1
165		电机	YZR225M-8/22KW	1
166		电机	Y315M3-6/132KW	1
167		电机	YZR160L-6/11KW	1
168		电机	YZR180L-6/15KW	1
169		电机	Z4-180-11/15KW	1
170		电机	YD200L2-8/4 17/26KW	1
171		电机	YTSP132M2-6-6*5.5KW	2
172		电机	Z4-280-31/90KW	1
173		电机	Y315-10/75KW	1
174		电机	YZR160M1-6/5.5KW	1
175		电机	YZR250M2-8/37KW	2
176		电机	Y10012-2.3KW380V	1
177		电机	Z400-2*160KW	1
178		电机	Z500-4B-522KW	5
179		电机	Z560-3A-618KW	3
180		电机	Y500-2/450KWV	2



181	辽宁七星精带钢有限公司	电机	Z F Q Z355-42-355K W	2
182		电机	Z F Q2355-32-315KW	1
183		电机	Y Z R280M-8-55K W	1
184		电机	YZ R315S-10-55KW	7
185		电机	YZ R250M-8-37KW	3
186		电机	YZ R280S-10-17KW	21
187		电机	Y315M3-6/132K W380V	2
188		电机	Y315L1-6/110K W380V	1
189		电机	Z710-3B-1000K W750V	2
190		电机	Z710-3B-1000KW751V	1
191		电机	Z710-3B-1000K W752V	2
192		电机	Y R1000-12-3200K W10K	1
193		电机	YGR180L2-6-11KW	1
194		电机	Z710-4B-1250KW	2
195		电机	Z710-3B-1000K W	1
196		电机	Z500-3A-320K W	1
197		电机	Z400-2A-160KW	1
198		电机	Z4-315-11-100K	2
199		电机	Z4280-31-90KW	2
200		电机	Z4-180-41-30KW	3
201		电机	Z4-180-11-15KW	2
202		电机	Z Z J 804-15K W	4
203		电机	Z710-48-1000KW750V	2
204		减速机	ZDY500-4-1	1
205		减速机	ZDY500-5 6-1	1